

# OTP Csoport

## 2016. első negyedévi eredmények

Sajtótájékoztató – 2016. május 13.

Bencsik László, vezérigazgató-helyettes



## A Csoport 2016 1Q számviteli eredménye 34,3 milliárd forint volt, szemben a bázisidőszak 1,9 milliárd forintos adózott eredményével. A korrigált eredmény 47,6 milliárd forintra nőtt

A Bankcsoport **1Q számviteli eredménye 34,3 milliárd forint** volt, szemben az előző negyedév 26,7, illetve a bázisidőszak 1,9 milliárd forintos eredményével. A jelentősen csökkent a **korrekciós tételek** nagysága: a tárgyidőszakot mindössze **egyetlen tétel** befolyásolta, a **pénzügyi szervezeteket terhelő különadó** 13,4 milliárd forintos adó utáni összege, mely döntően a magyarországi éves bankadó egy összegben elszámolt hatását, valamint a szlovák bankadó időarányos részét tartalmazza. A menedzsment várakozásai szerint az év hátralévő részében további negatív tétel már nem jelentkezik; a VISA Europe eladásából származó pozitív hatás a 2015 4Q Tájékoztatóban írtakhoz képest változik, az earn-out komponens maximális összege csökken, és ehelyett magasabb, ám jelenleg nem ismert összegű készpénz kifizetés és Visa Inc. elsőbbségi részvény formájában történő kompenzáció fog történni, az eredetileg tervezetthez képest későbbi időpontban.

A Bankcsoport **47,6 milliárd forintos első negyedéves korrigált adózott eredménye** 67%-kal haladja meg a bázisidőszakot és közel háromszorosa az előző negyedévinek. Az eredményt elsősorban a kockázati költségek jelentős csökkenése alakította (-68% y/y és -61% q/q), a működési eredmény y/y 11%-kal mérséklődött, q/q viszont ugyanilyen arányban nőtt.

A **bevételek q/q 3%-kal mérséklődtek** (a nettó kamatbevételek hasonló arányú csökkenése mellett), a **működési költségek azonban 13%-kal estek vissza**. A **korrigált időszak ROE 15,5%-os volt** (+10,2%-pont q/q), a **nettó kamatmarzs 4,84%-ra**, a **hitelkockázati költség ráta pedig 1,31%-ra mérséklődött**.

**Az időszak teljesítményen belül az OTP Core 28,9 milliárd forintos adózott eredményt ért el, ami y/y 2%-os visszaesést jelez.** A DSK Bank 13,8 milliárdos profitot realizált (-22% y/y). A többi külföldi operáció a Touch Bank kivételével szintén nyereséges volt, igazi fordulat azonban az orosz és ukrán leánybankoknál következett be: az előbbi (Touch Bank nélkül) 2,6 milliárd forintos, míg az ukrán leánybank 0,9 milliárd forintos profitot realizált. Az orosz online bank negatív eredménye 1,1 milliárd forint volt.

**A hitelportfólió minősége stabilan alakult**, a DPD90+ hitelek állománynövekedése 35,4 milliárd forint volt (árfolyamszűrtén, eladások /leírások nélkül), ami illeszkedik az elmúlt 2 év csökkenő trendjébe. A konszolidált **DPD90+ ráta változatlanul 17%, fedezettsége enyhén mérséklődött (92,5%)**.

## **A konszolidált teljesítő hitelállomány y/y csökkent, ugyanakkor 1Q-ban q/q stabil maradt árfolyamszűrtén; a betétállomány q/q 1%-kal mérséklődött, y/y viszont 4%-kal nőtt. Továbbra is stabil tőke- és likviditási pozíció**

### **A konszolidált teljesítő hitelállomány árfolyamszűrtén stabilizálódott q/q (-3% y/y)**

Az árfolyamszűrt teljesítő konszolidált hitelállomány csökkenése 2016 1Q-ban megállt, az éves visszaesés részben a már végrehajtott, illetve még folyamatban lévő devizahiteles elszámolással, illetve konverzióval kapcsolatos. Kedvező, hogy az OTP Core esetében negyedéves összevetésben 2010 4Q óta először nőtt a teljes bruttó állomány árfolyamszűrtén (+2% q/q). Ukrajnában q/q 3%-kal bővült a teljesítő portfólió, a DSK Bank esetében stagnált, az orosz leánybanknál pedig 6%-os volt a visszaesés.

A konszolidált teljesítő állományokon belül q/q tovább zsugorodott a retail hitelek állománya (-2%), 2%-kal mérséklődött a jelzáloghitel portfólió, némileg csökkent a fogyasztási hitelek állománya és enyhén nőtt az SME-portfólió. Ugyanakkor q/q 4%-kal bővült a nagyvállalati hitelek állománya, ezen belül is kiemelkedik az OTP Core 8%-os negyedéves bővülése. Ugyancsak nőtt a hazai teljesítő SME (+2%), illetve a fogyasztási hitelportfólió (+4%). A leánybankok közül kedvező képet mutat a bolgár és ukrán teljesítő vállalati állományok alakulása (+1%, ill. +4% q/q).

Kedvező továbbá, hogy Magyarországon továbbra is dinamikusan nő a jelzáloghitel igénylések és folyósítások összege (+69%, illetve +46% y/y). Az új kihelyezések terén mért piaci részarány 24,8%-os.

A kibővített Családi Otthonteremtési Kedvezmény (CSOK) konstrukció iránt jelentős az érdeklődés: 2016 1Q-ban 1.800 CSOK-igény beadására került sor a Banknál, amit áprilisban további 1.000 igénylés követett.

### **Kiváló likviditás, stabil tőkepozíció**

A Csoport konszolidált betétállománya y/y 4%-kal bővült, q/q viszont 1%-kal mérséklődött (árfolyamszűrtén). A Csoport nettó hitel/betét mutatója továbbra is 67%-os. A likviditási tartalékok nagysága 8,3 milliárd eurónak megfelelő összegű.

A konszolidált elsődleges alapvető tőkemegfelelési mutató (CET1) az időszak végén 13,2% volt, mely sem az időszaki eredményt, sem pedig az elhatárolt osztalékot nem tartalmazza; ezek beszámításával a CET1 mutató 13,5% lenne.

**A konszolidált számviteli eredmény 2016 1Q-ban 34,3 milliárd forint volt.**

**A 2016-os évben fizetendő magyarországi bankadó teljes összege az első negyedévben került elszámolásra**

	15 1Q	15 4Q	16 1Q	Q/Q	Y/Y
	milliárd forint				
<b>Számviteli konszolidált adózott eredmény</b>	<b>1,9</b>	<b>26,7</b>	<b>34,3</b>	<b>28%</b>	
<b>Korrekciók összesen</b>	<b>-26,5</b>	<b>10,1</b>	<b>-13,3</b>		
Osztalék és nettó végleges pénzeszköz	-0,1	0,0	0,1	-774%	-167%
Goodwill/részesedés értékcsökkenés (adózott)	0,0	4,0	0,0	-100%	
Bankadó és egyszeri tranzakciós illeték (adózott)	-28,7	-0,3	<sup>1</sup> -13,4		-53%
A Gazdasági Versenyhivatal döntése kapcsán megképzett kockázati költség (adózott)	0,0	-0,7	0,0	-100%	
Akvizíciók hatása (adózott)	1,6	0,0	0,0		-100%
Fogyasztói szerződésekkel kapcsolatos jogszabályi változások egyszeri eredményhatása és a kapcsolódó módszertani változások hatása Magyarországon (adózott)	7,4	7,6	0,0	-100%	-100%
Krími kitétségekre képzett kockázati költség 2014 2Q-tól (adózott)	0,1	-0,2	0,0	-100%	-100%
Donyecki és luganszki kockázati költség 2014 3Q-tól (adózott)	-1,2	-0,4	0,0	-100%	-100%
Az OTP Életjáradék Zrt. portfóliójának átértékelése (adózott)	-5,5	0,0	0,0		-100%
<b>Korrigált konszolidált adózott eredmény</b>	<b>28,4</b>	<b>16,6</b>	<b>47,6</b>	<b>187%</b>	<b>67%</b>

1

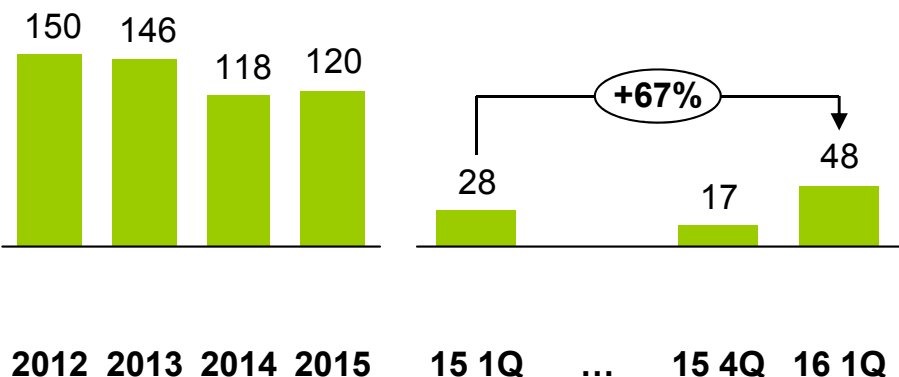
Egyetlen érdemi korrekciós tétel jelentkezett a tárgyidőszakban: a pénzügyi szervezeteket terhelő különadó összesen 13,4 milliárd forintos összege (adózás után). Ez tartalmazza a magyarországi bankadó első negyedévben, egy összegben elszámolt teljes éves hatását, valamint a szlovák banki különadó első negyedévre jutó részletét.

**A 2016 1Q korrigált adózott eredmény y/y 67%-kal nőtt, míg az előző negyedév eredményét 187%-kal haladta meg.  
A javuló eredményt elsősorban a csökkenő kockázati költségek segítették, az alapbanki bevételek q/q mérséklődtek**

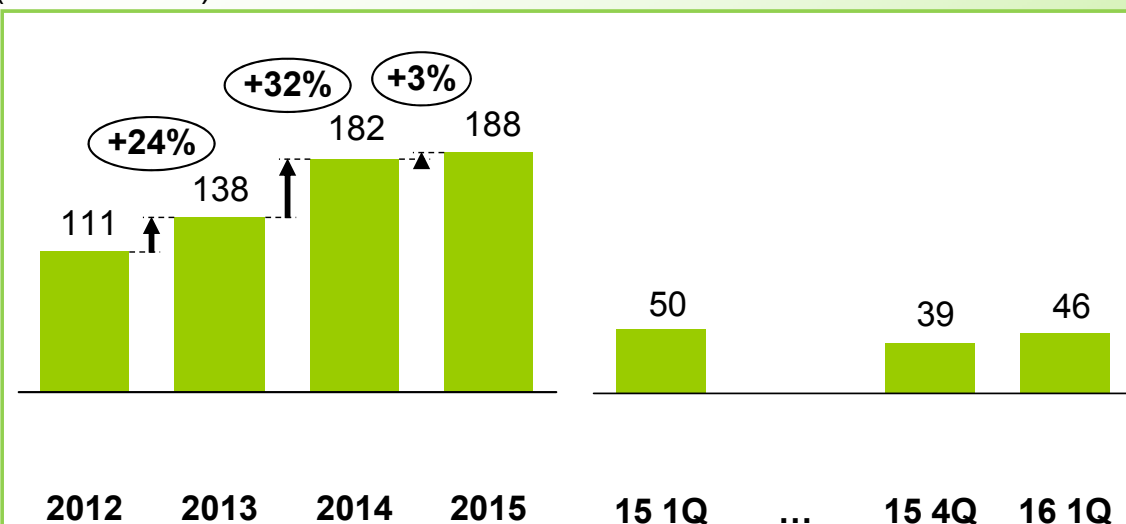
	15 1Q	15 4Q	16 1Q	Q/Q	Y/Y
	milliárd forint				
<b>Korrigált konszolidált adózott eredmény</b>	<b>28,4</b>	<b>16,6</b>	<b>47,6</b>	<b>187%</b>	<b>67%</b>
Társasági adó	-2,2	-7,3	-16,4	123%	629%
<i>Ebből Stratégiai befektetések adópajzsa</i>	<i>3,0</i>	<i>3,1</i>	<i>-0,5</i>	<i>-117%</i>	<i>-117%</i>
Adózás előtti eredmény	30,7	23,9	64,0	167%	109%
Egyedi tételek összesen	-0,3	0,5	0,2	-63%	-152%
Devizaswap átértékelődés hatása (OTP Core)	-0,7	-	-		
Tőkeelem visszavásárlás eredménye	0,0	0,0	0,0		
Sajátrészvény-csere ügylet eredménye	0,4	0,5	0,2	-63%	-52%
<b>Adózás előtti eredmény (egyedi tételek nélkül)</b>	<b>31,0</b>	<b>23,5</b>	<b>63,8</b>	<b>172%</b>	<b>106%</b>
Működési eredmény egyedi tételek nélkül	95,5	76,2	84,6	11%	-11%
Összes bevétel egyedi tételek nélkül	189,5	182,8	177,5	-3%	-6%
Nettó kamateredmény egyedi tételek nélkül	142,7	133,3	129,0	-3%	-10%
Nettó díjak, jutalékok	37,3	43,4	38,8	-11%	4%
Nettó egyéb nem kamatjellegű eredmény egyedi tételek nélkül	9,5	6,1	9,6	58%	1%
Működési költségek	-94,1	-106,6	-92,9	-13%	-1%
Kockázati költségek összesen	-64,5	-52,7	-20,8	-61%	-68%

A Csoport országait a korábbi negyedekben jellemző kettősség a menedzsment várakozásával összhangban enyhült: a továbbra is jól teljesítő kelet-közép-európai operáció mellett 1Q-ban már az orosz és ukrán működés is nyereséget termelt

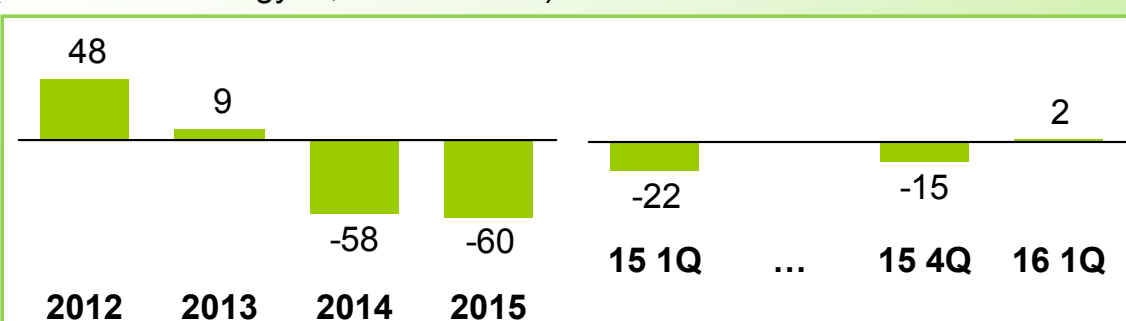
### Konzolidált korrigált adózott eredmény (milliárd forint)



### Közép-kelet-európai működés korrigált adózott eredménye<sup>1</sup> (milliárd forint)



### Orosz és ukrán működés korrigált adózott eredménye (Touch Bankkal együtt, milliárd forint)



<sup>1</sup>A közép-kelet-európai működés eredménye nem tartalmazza a Corporate Center, a külföldi alapkezelők, az egyéb magyar és egyéb külföldi leányvállalatok eredményét, valamint az eliminációkat. Ezek aggregált eredménye milliárd forintban: 2012-ben -8,8; 2013-ban -0,9; 2014-ben -6,8, 2015-ben -7,9; 2015 1Q-ban 0,3; 2015 2Q-ban -0,3; 2015 3Q-ban -1,1; 2015 4Q-ban -6,8; 2016 1Q-ban -1,3.

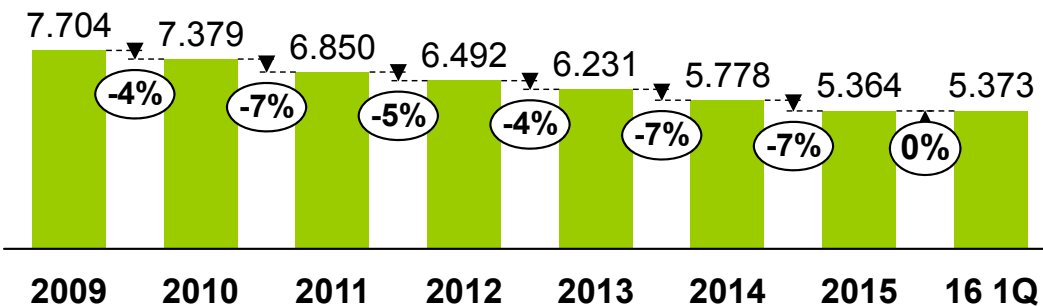
**2016 első negyedében az orosz és ukrán működés 2,4 milliárd forintos pozitív eredménnyel járult hozzá a Csoport eredményéhez, ami éles fordulatot jelent az előző 2 év zömmel veszteséges negyedévei után**

	15 1Q	15 4Q	16 1Q	Q/Q	YY
	milliárd forint				
<b>Korrigált konszolidált adózott eredmény</b>	<b>28,4</b>	<b>16,6</b>	<b>47,6</b>	<b>187%</b>	<b>67%</b>
<b>Közép-kelet-európai működés (korrigált)</b>	<b>49,8</b>	<b>38,6</b>	<b>46,4</b>	<b>20%</b>	<b>-7%</b>
OTP Core (Magyarország)	29,4	27,9	28,9	4%	-2%
DSK (Bulgária)	17,6	10,7	13,8	29%	-22%
OBR (Románia)	0,4	-1,0	0,6	160%	53%
OBH (Horvátország)	0,1	0,5	0,8	61%	
OBS (Szlovákia)	0,4	-0,2	0,4	277%	-20%
OBSrb (Szerbia)	0,1	-0,8	0,0		
CKB (Montenegró)	0,1	-0,3	0,1	140%	78%
Lízing (Magyaro., Románia, Bulgária, Horváto.)	0,4	0,2	0,8	317%	100%
OTP Alapkezelő (Magyarország)	1,3	1,6	1,0	-37%	-24%
<b>Orosz és ukrán működés (korrigált)</b>	<b>-21,6</b>	<b>-15,3</b>	<b>2,4</b>	<b>116%</b>	<b>111%</b>
OBRU (Oroszország)	-10,7	0,0	2,6		
Touch Bank (Oroszország)	-0,7	-2,1	-1,1		
OBU (Ukrajna)	-10,2	-13,2	0,9		
Corporate Center és egyéb	0,3	-6,8	-1,3		

**A nettó hitelek csökkenése megállt. A DPD90+ ráta az előző negyedévi szinten alakult, a céltartalék fedezettség továbbra is 90% feletti. A Csoport biztonságos tőkehelyzettel rendelkezik és a likviditási pozíció is kiváló**

### Konzolidált nettó hitelállomány és nettó hitel/betét mutató

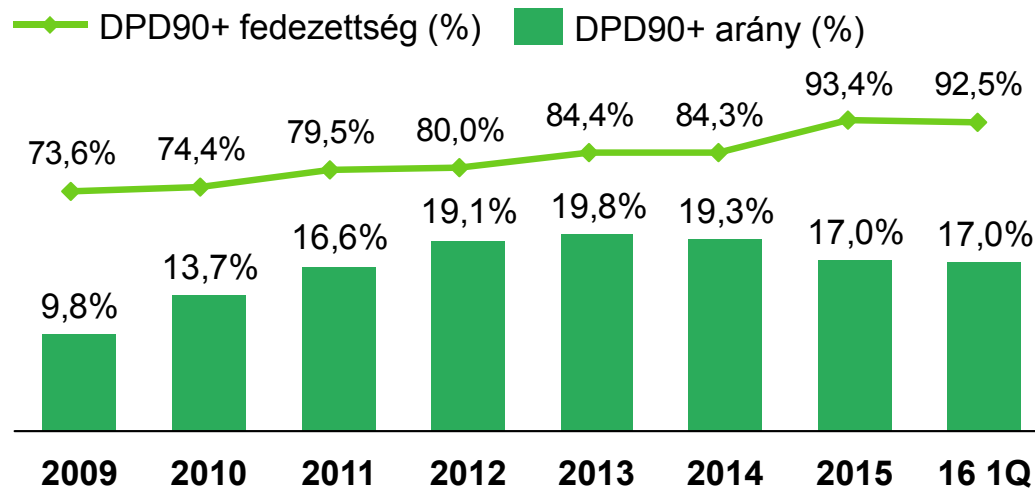
**Konzolidált nettó hitelek** (árfolyamszűrt, milliárd forint)



**Nettó hitel/(betét+retail kötvény)** (árfolyamszűrt)

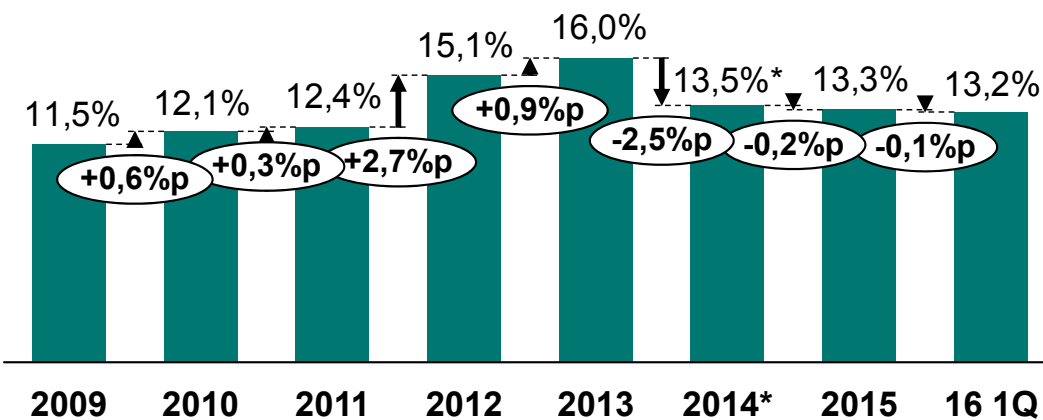
123% 115% 105% 96% 90% 75% 67% 67%

### A portfólióminőség mutatói



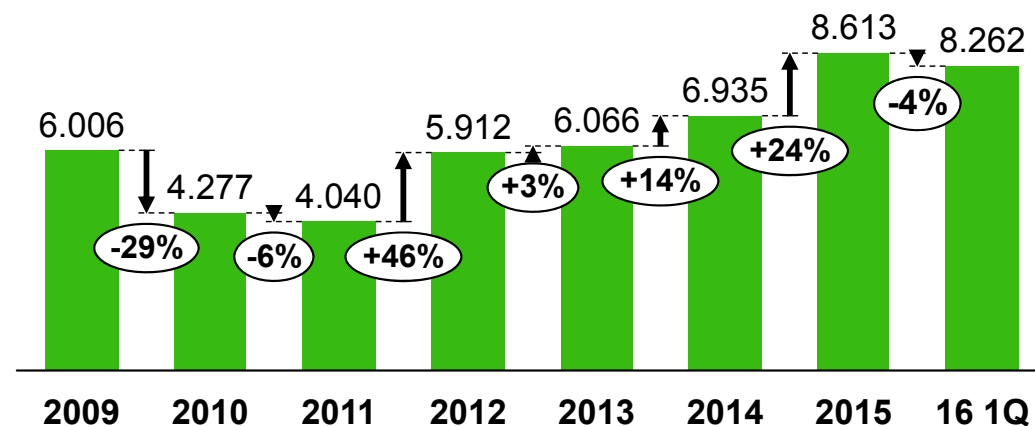
### Tőkehelyzet

**Konzolidált elsődleges alapvető tőkemegfelelési mutató (CET1)**



### Likviditási tartalék

**Likviditási tartalék** (millió eurónak megfelelő összeg)



\* Az osztalékfizetésre 2014-ben MSzSz szerint elhatárolt összeg levonásával számított mutató.



Az OTP Core teljesítő hitelei 2010 4Q óta először nőttek negyedéves összevetésben (+2%), ami a kiválóan alakuló nagyvállalati állományoknak köszönhető. Romániában részben a CHF jelzáloghitel konverziós program miatt csökkentek az állományok. Oroszországban tovább csökkentek a fogyasztási hitelek. Ukrajnában javult a corporate hitelezési aktivitás

### Teljesítő (DPD0-90) hitel állományok árfolyamszűrt NEGYEDÉVES állományváltozása

	Konsz.	Core (Magyarország)	DSK (Bulgária)	OBRu (Oroszország)	Touch Bank (Oroszország)	OBU (Ukrajna)	OBR (Románia)	OBH (Horvátország)	OBS (Szlovákia)	OBSr (Szerbia)	CKB (Montenegró)
<b>Összesen</b>	0%	2%	0%	-6%		3%	-6%	-2%	0%	-1%	1%
<b>Fogyaszt.</b>	-1%	4%	0%	-7%		-6%	-5%	0%	4%	2%	1%
<b>Jelzálog</b>	-2%	-2%	-1%	-4%		-2%	-7%	-4%	0%	-1%	-3%
<b>Corporate<sup>1</sup></b>	3%	7% 6% <sup>2</sup>	1%	4%		4%	-5%	-3%	-1%	-3%	3%
<b>Gépjármű</b>	1%					2%					

<sup>1</sup> MKV+KNV+önkormányzati hitelek.

<sup>2</sup> OTP magyar csoporttagok – magyarországi vállalatok hitelei esetében az MNB Felügyeleti mérleg alapján a Vállalkozások hitelei - Nem pénzügyi és egyéb pénzügyi vállalatok” kategória árfolyamszűrt állományváltozására számolt becslés.

A Csoport betéti bázisa negyedéves összevetésben 1%-kal szűkült. Az OTP Core és DSK betétállománya stabilan alakult, a Touch Bank betétei dinamikusan nőnek. A szerb operáció kivételével minden külföldi leánybanknál csökkenés látható

### Betétek árfolyamszűrt NEGYEDÉVES állományváltozása

	Konsz.	Core (Magyarország)	DSK (Bulgária)	OBRu (Oroszország)	Touch Bank (Oroszország)	OBU (Ukrajna)	OBR (Románia)	OBH (Horvátország)	OBS (Szlovákia)	OBSr (Szerbia)	CKB (Montenegró)
<b>Összesen</b>	-1%	0%	0%	-10%	68%	-3%	-2%	-3%	-1%	11%	-5%
<b>Lakossági</b>	-1%	-1%	1%	-3%	68%	-1%	-1%	-2%	-4%	2%	-3%
<b>Corporate<sup>1</sup></b>	0%	2%	-4%	-27%		-5%	-3%	-6%	6%	21%	-9%

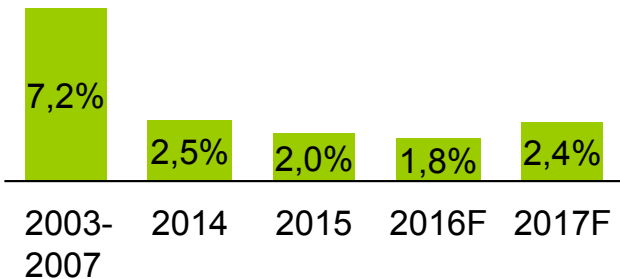


**A gazdasági növekedés 2,9% volt 2015-ben, átmeneti lassulást követően 2017-ben újra emelkedhet a növekedési dinamika. A gazdasági növekedés motorjaként funkcionáló háztartások fogyasztásának dinamikus bővülése tartós tendenciának ígérkezik**

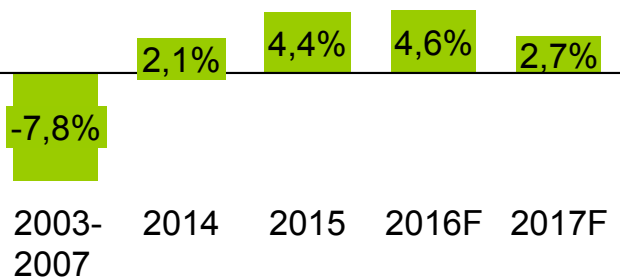
## Egyensúly



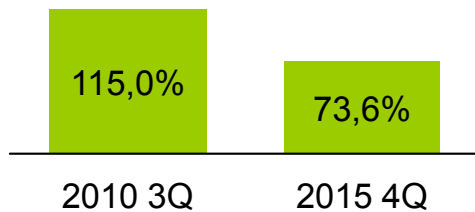
### Költségvetési hiány



### Folyó fizetési mérleg egyenlege



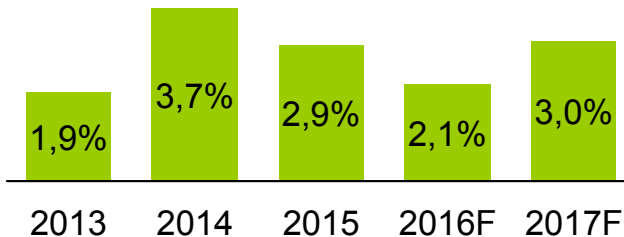
### Bruttó külső adósság<sup>1</sup> (a GDP %-ában)



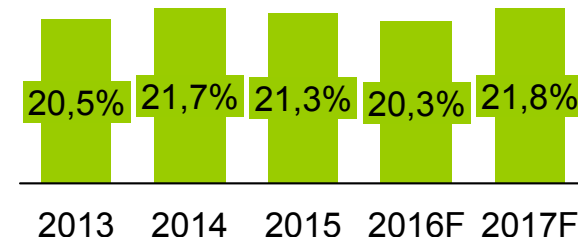
## Növekedés



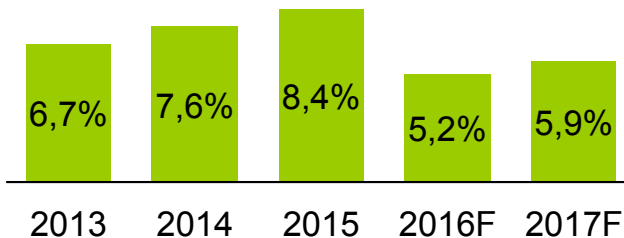
### Gazdasági növekedés



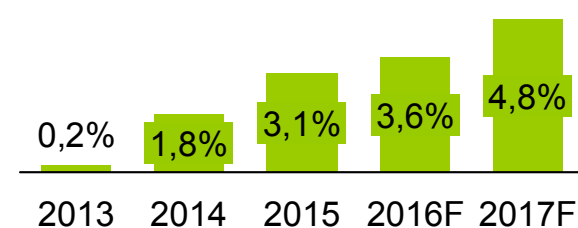
### Beruházási ráta



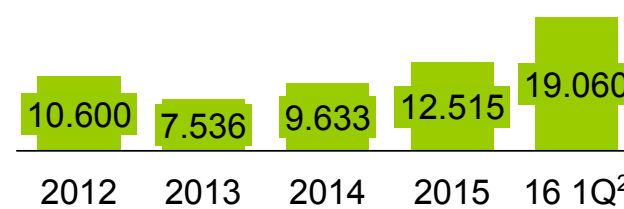
### Export növekedés



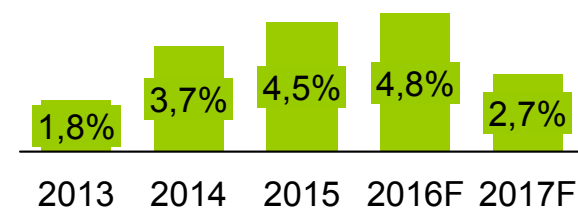
### Háztartások fogyasztási kiadásai



### Lakásépítési engedélyek



### Reálbér növekedés



Forrás: KSH, MNB, előrejelzések: OTP Elemzési Központ

<sup>1</sup> Tulajdonosi hitelek nélkül

<sup>2</sup> Évesített adat



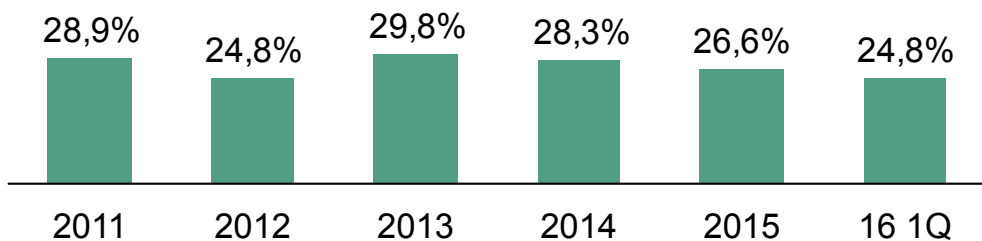
OTP CORE

A jelzáloghitelek igénylésében és folyósításában folytatódott a növekvő tendencia, melyet a CSOK igénylések is támogatnak. A lakossági megtakarítások terén továbbra is magas az OTP piaci részesedése. A vállalatok finanszírozásában folytatódott a piaci részesedés növekedése a kiválóan alakuló új üzletszerzés hatására

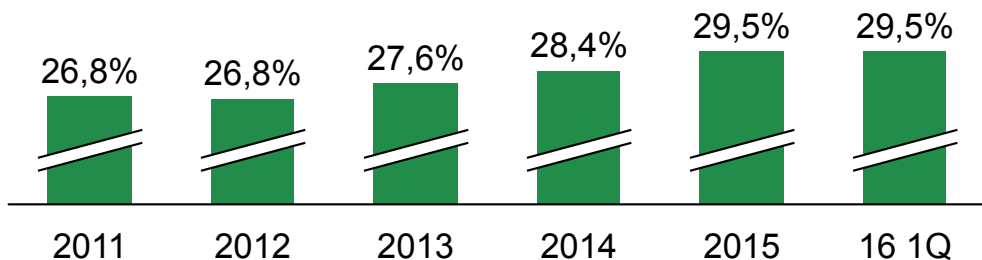
### OTP Bank - jelzáloghitel igénylések és folyósítások változása 2016 1Q-ban (y/y változás, %)



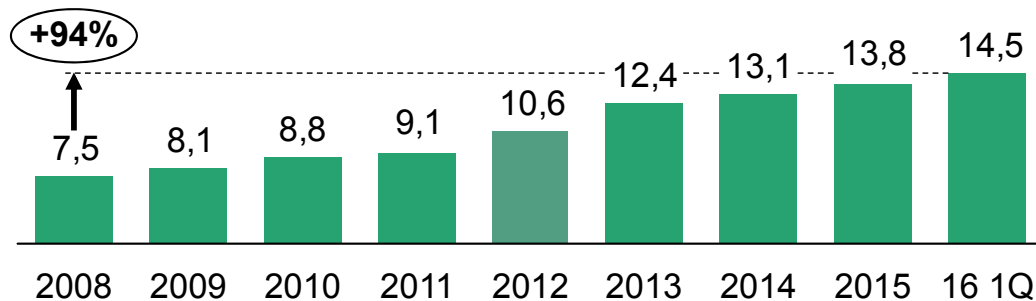
### Jelzáloghitel folyósításból való piaci részesedés (%)



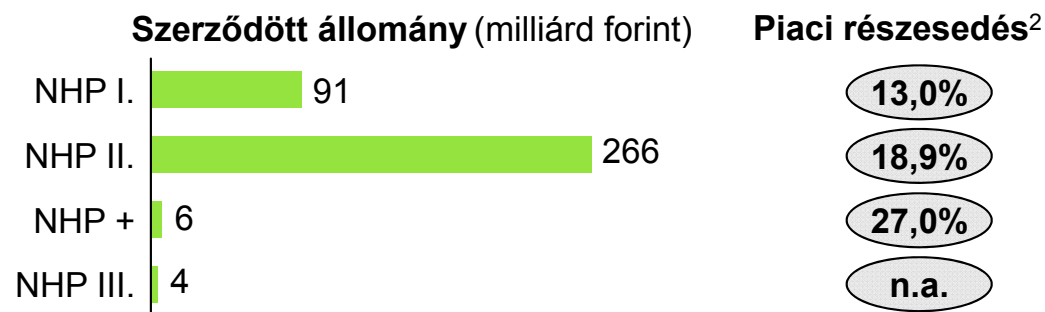
### OTP Csoport piaci részesedése a lakossági megtakarításokból (%)



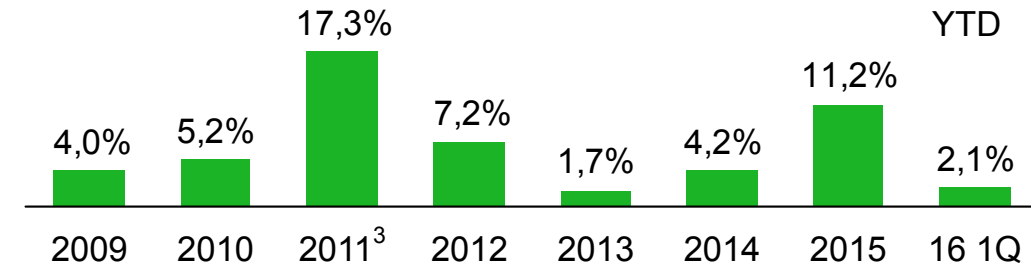
### OTP Csoport<sup>1</sup> részesedése a magyar vállalatoknak nyújtott hitelekben (%)



### Az OTP Csoport aktivitása a Növekedési Hitelprogramban



### Mikro- és kisvállalkozói hitelállomány y/y változása (árfolyamszűrt állományalakulás)



<sup>1</sup> MNB Felügyeleti mérleg „Vállalkozások hitelei – Nem pénzügyi, egyéb pénzügyi, járulékos, háztartásokat segítő nonprofitok” kategóriája alapján az OTP Bank, az OTP Jelzálogbank, az OTP Lakástakarék és a Merkantil Bank összesített piaci részesedése.

<sup>2</sup> A szektor szintű adatok forrása a MNB Növekedési Hitelprogramról szóló közleményei.

<sup>3</sup> A 2011-es y/y növekedést átsorolás is segítette.

simple

CINEMA CITY



### Simple mobil applikáció >130 e regisztrált

- Mobil kereskedelmi és fizetési applikáció: iOS, Android és WindowsPhone verzióban is;
- Nem csak OTP-s ügyfeleknek érhető el;
- Pár gombnyomással keresés-kiválasztás-vásárlás-felhasználás;
- A funkciók között elérhető az autópálya matrica vásárlás, a mobil parkolás, az ételfutár, a taxirendelés, a mobilpincér, az online kuponok;
- Áprilistól már a Cinema City mozikba is fél perc alatt vásárolhatók jegyek sorban állás nélkül a Simple-n keresztül.



### OTP Kedvezményprogram >85 e regisztrált

- 2016 márciusától, Magyarországon elsőként;
- Folyamatosan megújuló vásárlási kedvezmények a bankkártyás vásárlások után, ügyfeleink így évente akár több tízezer forintot is meg tudnak takarítani;
- Internetbankon és SmartBankban igényelhető
- Széleskörű partner bázissal;
- A kedvezmények automatikusan levonásra kerülnek, aktuális kiemelt kedvezmények:
  - DM 3%
  - Tesco max. 5%
  - MOL 1%.



otpbusiness



### Online vállalkozói számlanyitás

A honlapon kezdeményezhető számlanyitás 2016 márciusától, számos ügyfélbarát megoldással:

- Az online igénylés időigénye kb. 10 perc;
- Egyszerű számlacsomag választás;
- Ügyfél adatok megadásának támogatása háttér adatbázissal;
- A személyre szabott szerződéses dokumentáció előzetes áttekintése;
- 15 perc körüli bankfióki aktiválás időpontfoglalással.



vodafone

### CsekkRendező

- Egy OTP internetbanki szolgáltatás, mellyel
- könnyen, gyorsan, kényelmesen kiegyenlíthetik az ügyfelek a regisztrált szolgáltatók közüzemi számláit;
- A számlafizetést az ügyfél a pénzügyi helyzetének megfelelően időzítheti;
- A fizetendő számlákról az ügyfél értesítést kap;
- A számlaadatok visszakereshetőek és egyszerűen áttekinthetőek.

### Mobil POS

2015 novemberében új szolgáltatást indítottunk a Vodafone-nal és az Ingenico-val közösen. Az eszköz lényege, hogy helytől függetlenül lehetővé teszi a gyors, kényelmes és biztonságos bankkártyás fizetést egy okostelefon segítségével, ráadásul a hagyományos POS készüléknél alacsonyabb áron.



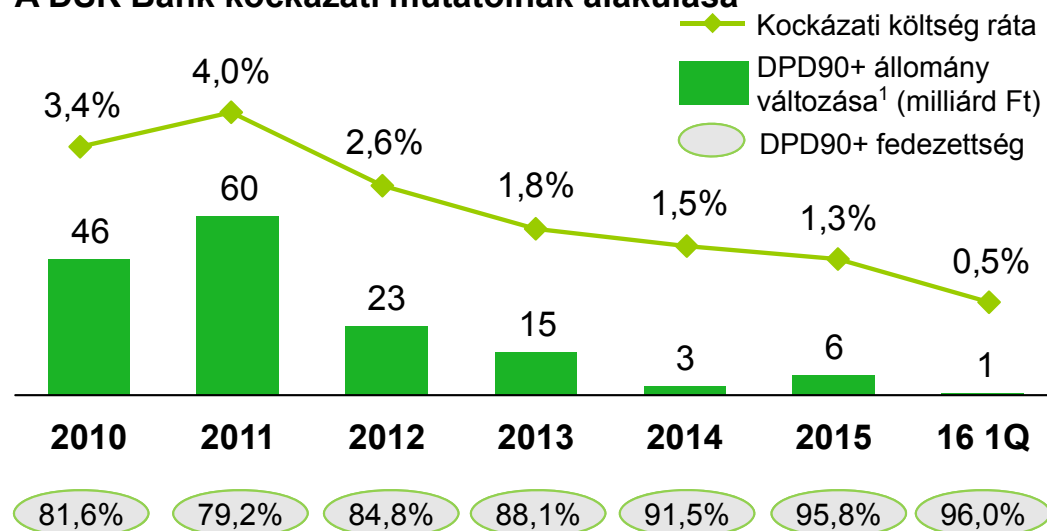
### Digitális értékesítés

Az OTP Bank külön csapatot állított fel az online csatornákon történő értékesítés fejlesztésére, amely az üzleti intelligencia magasabb használatával célzottabb, hatékonyabb ajánlatadást tesz lehetővé az ügyfelek felé.

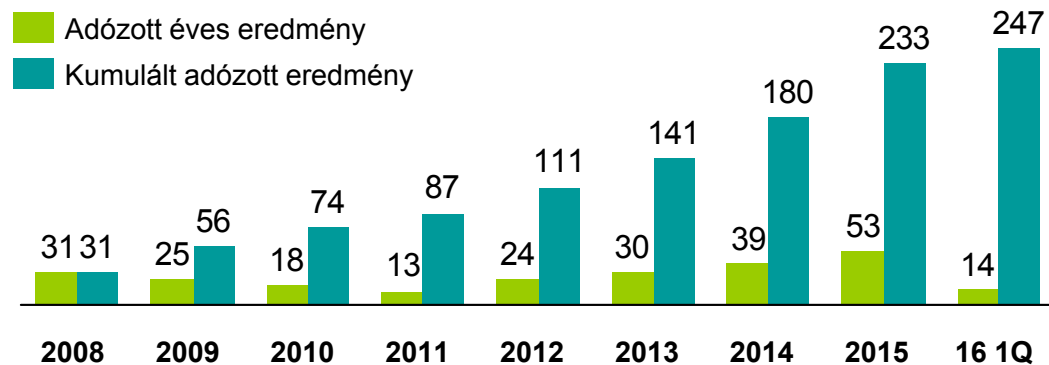
### A DSK Bank eredménykimutatása

milliárd forintban	2014	2015	15 1Q	15 4Q	16 1Q
<b>Adózott eredmény</b>	39,2	52,5	17,6	10,7	13,8
Adózás előtti eredmény	43,6	58,3	19,6	11,7	15,3
Működési eredmény	62,4	73,1	19,5	17,4	16,8
Összes bevétel	102,2	114,4	28,8	29,8	27,1
Nettó kamatbevétel	79,1	88,7	22,3	21,9	21,5
Nettó díjak, jutalékok	20,3	23,0	5,4	5,8	5,8
Egyéb nettó nem kamatjellegű bevételek	2,9	2,8	1,1	2,1	-0,2
Működési költségek	-39,8	-41,3	-9,3	-12,3	-10,3
Összes kockázati költség	-18,8	-14,9	0,1	-5,8	-1,5
Értékvesztésképzés a hitelezési veszteségekre	-17,5	-14,6	0,2	-5,9	-1,3
Egyéb kockázati költség	-1,3	-0,2	-0,1	0,1	-0,2
Társasági adó	-4,4	-5,7	-2,0	-1,0	-1,5

### A DSK Bank kockázati mutatóinak alakulása



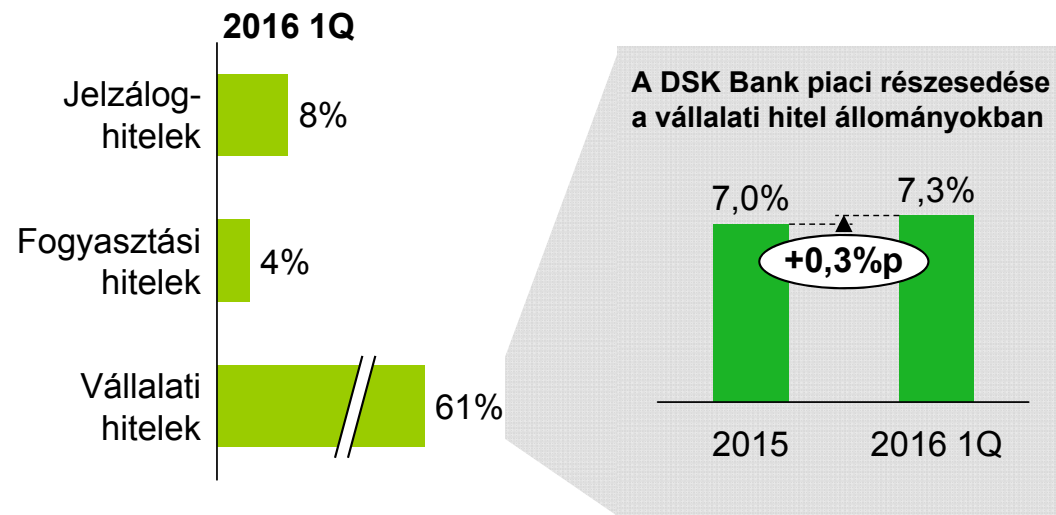
### A nettó eredmény alakulása (milliárd forintban)



### Éves reál GDP növekedés (%)



### A DSK Bank hitel folyósításainak alakulása (y/y változások)



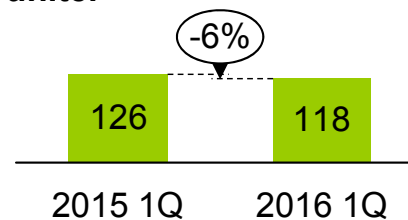
<sup>1</sup> Árfolyamhatással korrigálva, eladások és leírások hatásától tisztítva

### Az OTP Bank Oroszország eredménykimutatása

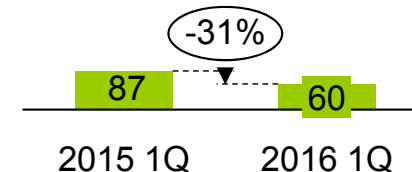
milliárd forintban	2014	2015	15 1Q	15 4Q	16 1Q
<b>Adózott eredmény</b>	-14,5	-15,1	-10,7	0,0	2,6
Adózás előtti eredmény	-17,7	-18,4	-13,3	0,2	3,4
Működési eredmény	101,0	64,5	13,9	13,9	13,4
Összes bevétel	179,4	112,8	26,9	25,5	22,9
Nettó kamatbevétel	159,0	97,9	23,9	22,0	20,4
Nettó díjak, jutalékok	21,4	14,5	3,1	3,2	2,9
Egyéb nettó nem kamatjellegű bevételek	-1,0	0,7	-0,1	0,4	-0,4
Működési költségek	-78,4	-48,5	-13,1	-11,7	-9,6
Összes kockázati költség	-118,7	-82,9	-27,2	-13,7	-10,0
Értékvesztésképzés a hitelezési veszteségekre	-117,6	-82,1	-27,1	-13,4	-9,9
Egyéb kockázati költség	-1,1	-0,9	-0,1	-0,3	-0,1
Társasági adó	3,1	3,3	2,6	-0,2	-0,7

### DPD0-90 hitel állományok (árfolyamszűrt, milliárd forintban)

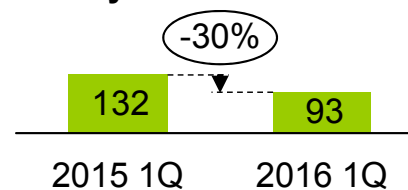
#### Áruhitel



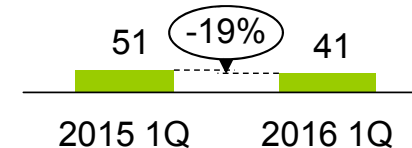
#### Személyi kölcsön



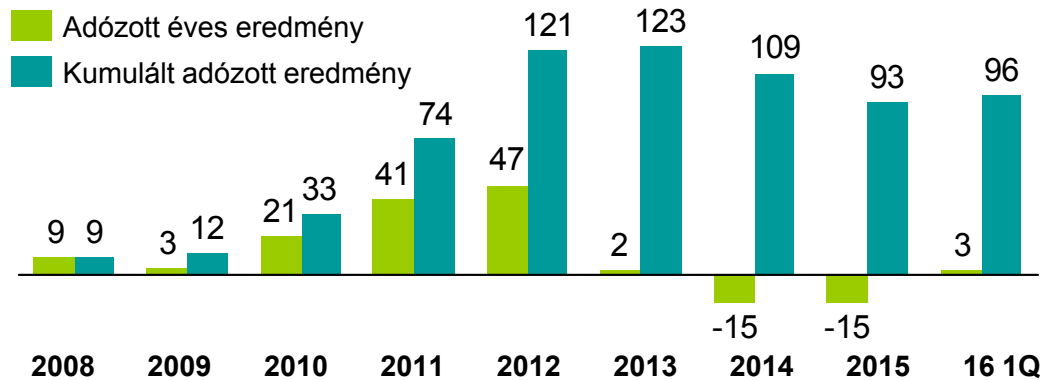
#### Hitelkártya



#### Egyéb hitelek



### A nettó eredmény alakulása (milliárd forintban)



### Éves reál GDP növekedés (%)



### Az OTP Bank Oroszország kockázati költség rátája termékenként

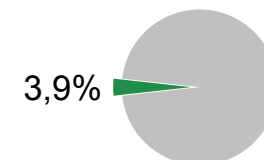
	2014	2015	15 1Q	15 2Q	15 3Q	15 4Q	16 1Q
Áruhitel	11,5%	10,1%	12,3%	9,6%	10,3%	8,6%	7,0%
Hitelkártya	19,7%	21,1%	25,2%	22,5%	17,2%	15,3%	14,6%
Személyi kölcsön	19,7%	17,4%	23,9%	18,5%	13,8%	8,1%	9,3%

### Az OTP Bank Ukrajna eredménykimutatása (milliárd forintban)

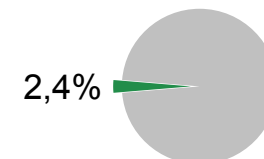
	2014	2015	15 1Q	15 4Q	16 1Q
<b>Adózott eredmény</b>	-43,2	-40,3	-10,2	-13,2	0,9
Adózás előtti eredmény	-47,3	-42,2	-13,5	-12,0	3,7
Működési eredmény	27,3	25,2	13,0	3,5	7,2
Összes bevétel	52,1	41,1	17,0	7,7	10,6
Nettó kamatbevétel	45,3	29,1	10,0	6,6	8,0
Nettó díjak, jutalékok	10,3	7,9	1,8	2,4	2,0
Egyéb nem kamat bevételek	-3,6	4,0	5,2	-1,2	0,6
Működési költségek	-24,8	-15,9	-4,0	-4,2	-3,4
Összes kockázati költség	-74,6	-67,4	-26,5	-15,6	-3,5
Értékvesztésképzés a hitelezési veszteségekre	-71,9	-65,9	-26,2	-14,3	-4,5
Egyéb kockázati költség	-2,6	-1,5	-0,3	-1,2	1,0
Társasági adó	4,2	1,9	3,3	-1,1	-2,8

### Az OTP Bank Ukrajna állományai és Csoporton belüli részesedésük

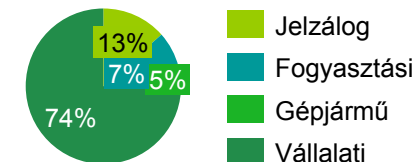
Az ukrán bank teljesítő hiteleinek (DPD 0-90) Csoporton belüli aránya



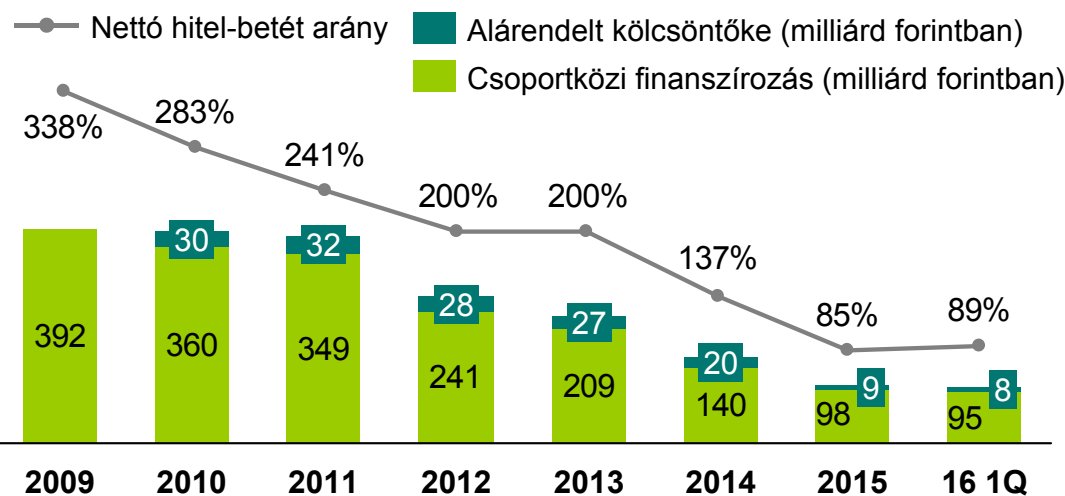
Az ukrán bank betéteinek Csoporton belüli aránya



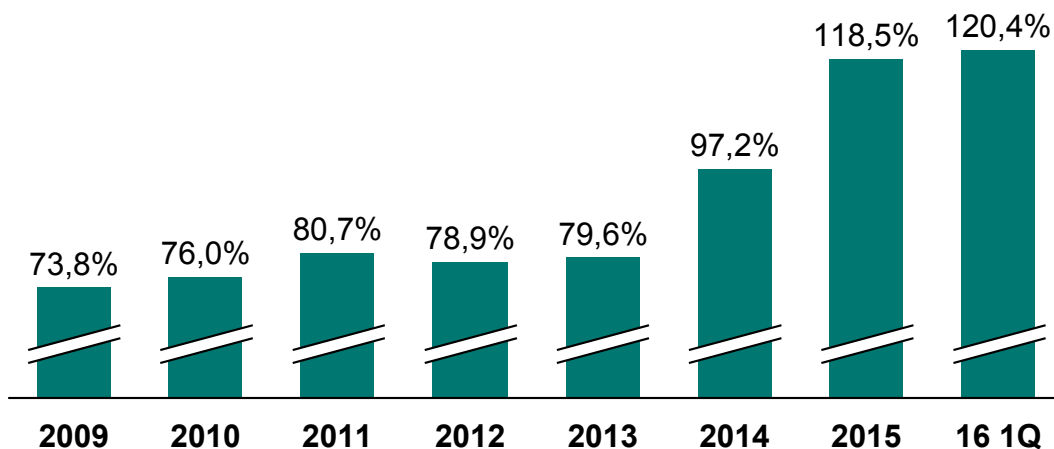
Az ukrán teljesítő (DPD 0-90) hitelfortfólió megoszlása



### Nettó hitel-betét arány és csoportközi finanszírozás alakulása



### Céltartalék fedezettség alakulása





## Jövőbe mutató kijelentések

Jelen prezentáció az OTP Csoport eredményeivel, működésével, valamint piaci környezetével kapcsolatos jövőbe mutató kijelentéseket tartalmaz. Mivel az előrejelzések és a tájékoztatóban foglalt állítások a jövőben bekövetkező eseményektől és körülményektől függenek, teljesülésük kockázatnak és bizonytalanságnak van kitéve. Számos tényező befolyásolhatja oly módon az aktuális eredményeket és fejlődést, hogy azok eltérő módon alakuljanak a tájékoztatóban foglalt pontosan kifejezett és közvetetten megjelenő előrejelzésektől. Az állítások az árfolyam előrejelzés, gazdasági feltételek és az aktuális szabályozási környezet figyelembe vételével készültek. A tájékoztató egyetlen eleme sem tekinthető befektetői ajánlattételnek.



### Befektetői Kapcsolatok és Tőkepiaci Műveletek

Tel: + 36 1 473 5460; + 36 1 473 5457

Fax: + 36 1 473 5951

E-mail: [investor.relations@otpbank.hu](mailto:investor.relations@otpbank.hu)

[www.otpbank.hu](http://www.otpbank.hu)