

FX – technikai elemzés

2023.05.10.

A dollár hosszabb távú leértékelődő trendjében továbbra sincs változás, de rövid távú kis fordulat jöhet. Ez elsősorban csak korrekciót hozhatna el a párjaiban, de még nem trendszerű változást.

A forint is elérte párjaival szemben a fontos támasz zónát. Le van tapadva mind az euró és a dollár ellen is, ami akár új mélypontokat is hozhat az árfolyamokban. Újabb forint vételeket viszont inkább 10-15ft-os korrekciók után érdemesebb keresni, mert a hozamlehetőség szűkösen tűnik már a jelenlegi értékeken.

Az EURGBP pár trendszerű esés mutat, és elkezdett elszakadni a 0,8789-es szinttől lefele. Jelenleg így az eladási oldalon érdemes keresni a beszállásokat, bár a minta jelentős mértékű elmozdulásra nem utal.

Az EURCHF árfolyammozgásában is az euró terhére a frank enyhén felülkerekedett a napokban. Le van tapadva egy fontos támaszra a görbe, amely ha megtörne, akkor némi esésnek adna teret, de számottevő csökkenést ettől a mintától sem érdemes várni.



EURUSD napi: A korábbi long jelzés óta lényeges változás nem történt.

Az esések még erőteljenek, de az emelkedés is elhalni látszik.

A fő trend (vastag zöld) még felfele áll, ebben komolyabb változás még hetekkel később történhet.

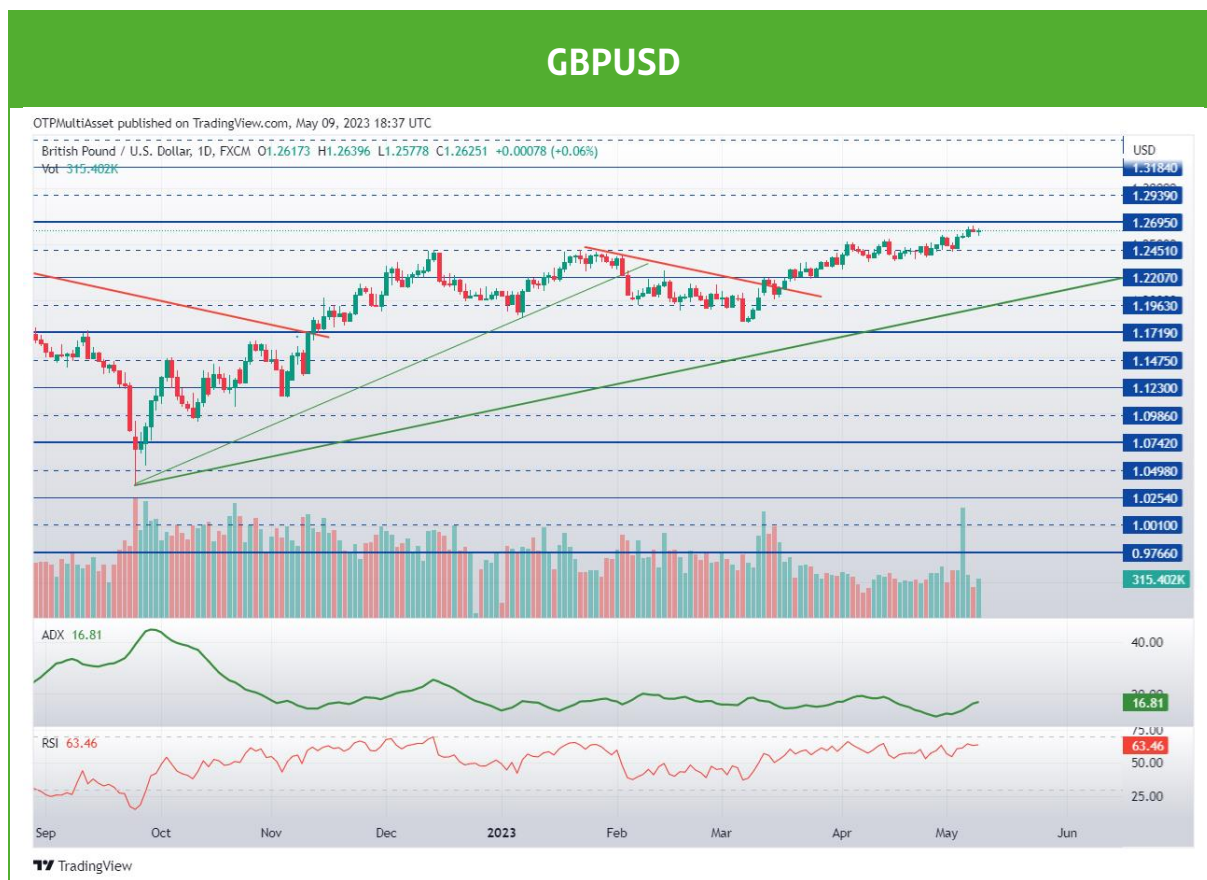
Az 1,1108-1,1230 közötti zóna számít fontos ellenállásnak, így az újabb long felvétel korrekció nélkül nem ajánlott.

Amíg a vastag zöld trendvonal nem törik, addig komolyabb fordulat nem valószínű, hogy jöhet.

Ellenállások: 1,1108; 1,1230.

Támaszok: 1,0742; 1,0509; 1,0376; 1,0254.

FX TECHNIKAI ELEMZÉS - 2023.05.10.



GBPUSD napi: A 1,2207 áttörése óta itt sem történt változás.

A hosszabb távú emelkedő trendvonal felett folytatódott eddig az araszolgatás felfele.

Ha csökkenne is az árfolyam, elsősorban csak a vastag zöld trendvonalat célozhatná meg.

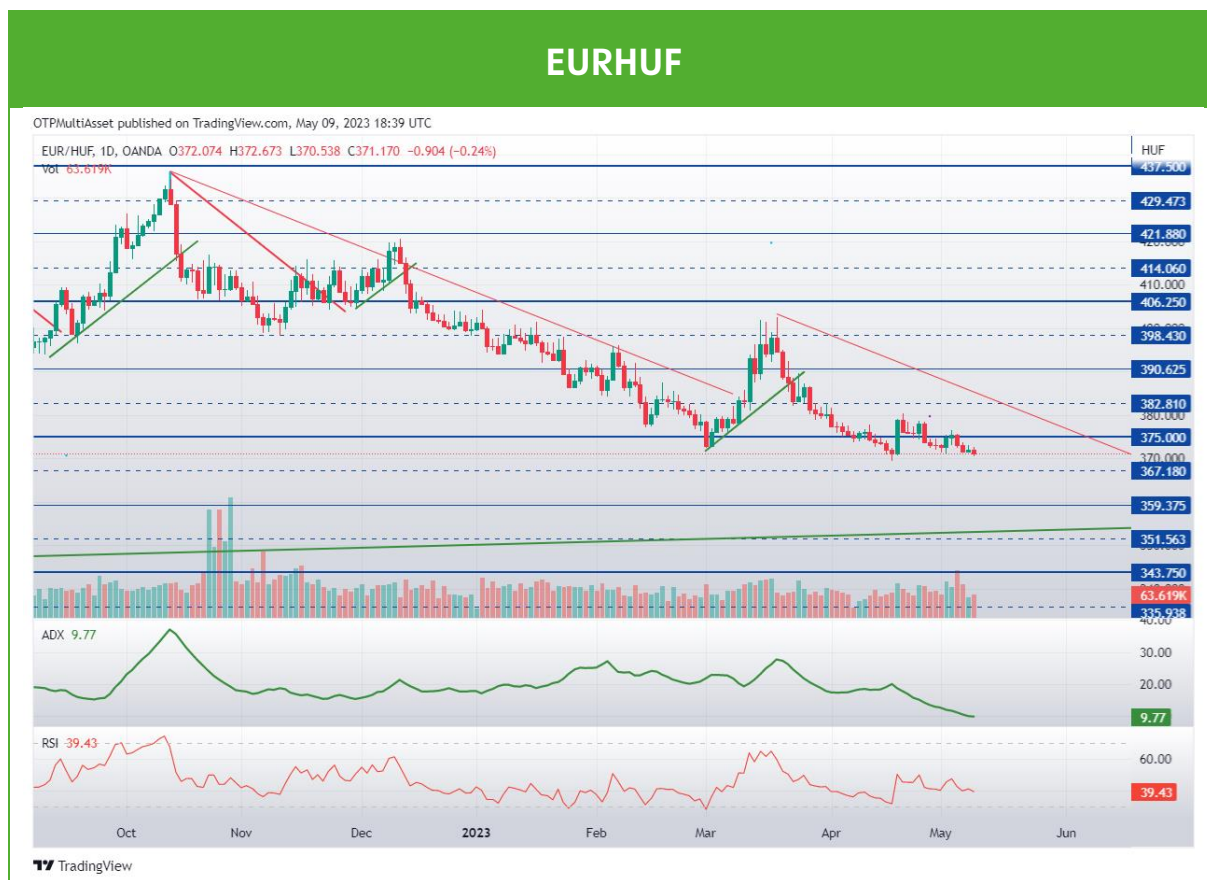
Az 1,2207-es természetes szint már erős támasz lehet, sokkal lejjebb nem látszik.

A hosszabb kép még mindig az 1,30-as szint környékére mutat, így ha korrekciózna is a pár, inkább a beszállást érdemes keresni.

Ellenállások: 1,2939; 1,3184.

Támaszok: 1,2207; 1,1719.

FX TECHNIKAI ELEMZÉS - 2023.05.10.



EURHUF napi: Letapadva az előző swing mélypontok (371) értékeire, a csökkenő trend még él.

A piros vékony trendvonal törése kellene trendszerű gyengüléshez, de a minta még nem úgy tűnik, hogy kedvező vételi lehetőségeket mutatna.

Új mélypont is jöhet. Csak a 359,2 számít a jelenlegi szint alatt erős támasznak.

Ellenállások: 390,625; 406,25; 414,06.

Támaszok: 367,2; 359,4.



USDHUF napi: A piros ideális trendvonal alatt ez a görbe is le van tapadva. A kis dollár erősödést a forint tudta eddig ellensúlyozni, így radikális változás a trendben nem változott.

A 343 alatt egy hosszú távú emelkedő trendvonal számít erős támasznak, így lefele korlátos a mozgástér. Hamarosan kiderül, hogy ez képes lesz e visszafordítani az árfolyamot, vagy megtörik és további új mélypontokat láthatunk.

Korrekciónak esetén a piros ideális csökkenő trendvonal fölé kerülés indíthat el emelkedést, ami a 359 újabb tesztelését hozhatná majd el.

Ellenállások: 375; 390,63.

Támaszok: 343,75; 328,1.



EURGBP napi: A 0,8789-es természetes támasz körüli oldalazásból trendszerű csökkenés kezdődött.

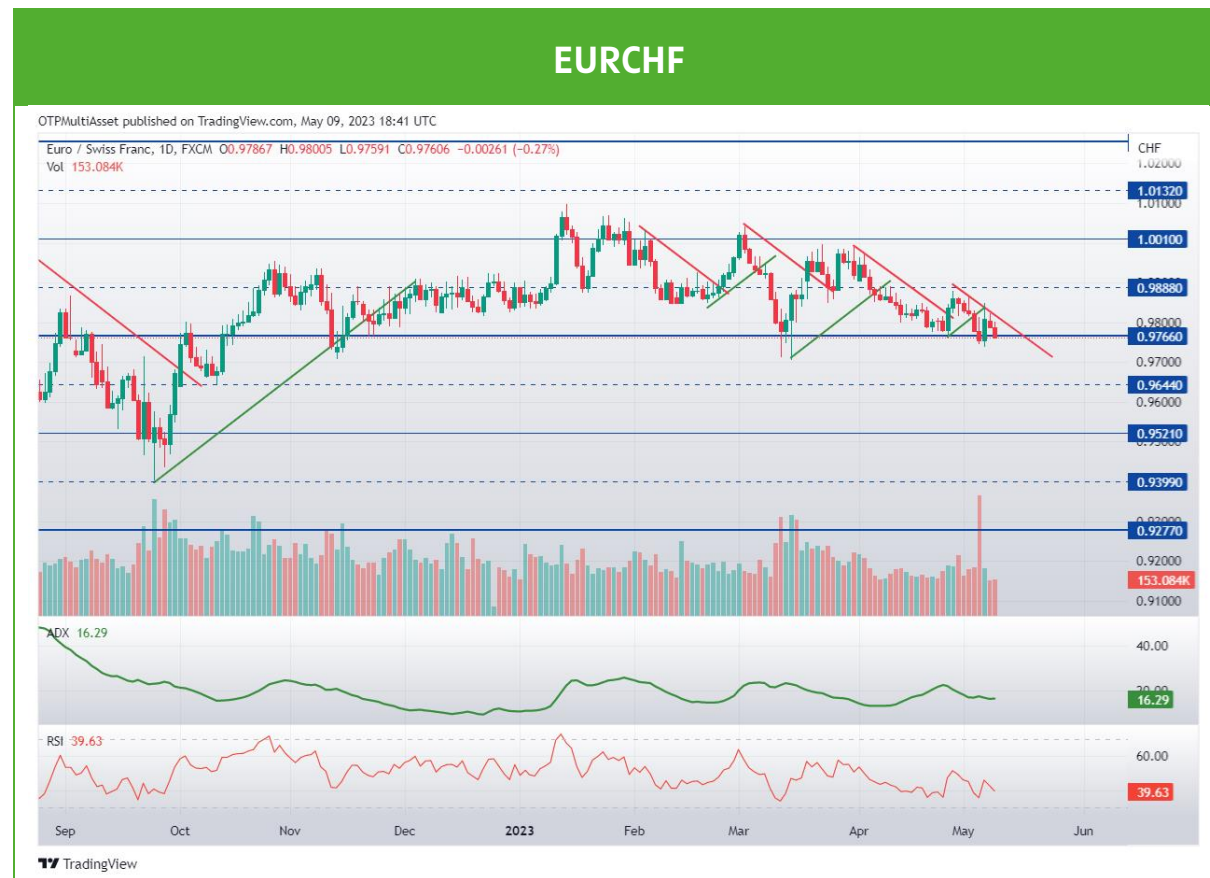
Új swing mélypontot is láthattunk, ezzel teret nyithatott lefele a görbe.

Felül a 0,9033 környékén található erősebb ellenállást, míg alul a 0,8545 lehet olyan támasz zóna, amelynél vételt érdemes kezdeni.

Ellenállások: 0,9033, 0,9277.

Támaszok: 0,8545; 0,8310.

FX TECHNIKAI ELEMZÉS - 2023.05.10.



EURCHF napi: Az euro gyengélkedése miatt le van tapadva a 0,9766-os szintre.

A csökkenő piros trendvonal még él, a vételi oldal tűnik gyengének.

Ha megtöri a fontos támaszt, akkor a 0,9521 fele vehetné az irányt.

Ellenállások: 1,0010; 1,0132; 1,0254.

Támaszok: 0,9766; 0,9521; 0,9277.

Magánbefektetői Kapcsolatok Osztálya

Csillag Zsigmond

Osztályvezető
+36-1-288-7556

Zsigmond.Csillag@otpbank.hu

Szemán Csaba

Osztályvezető helyettes
+36 1 288 7554

Csaba.Szeman@otpbank.hu

Soós Frigyes

+36-1-288-7571

SoosF@otpbank.hu

Saághy Pál András

+36-1-288-7553

Pal.Andras.Saaghy@otpbank.hu

Szabó Tamás

+36-1-288-7512

Tamas.Szabo.1@otpbank.hu

Varga Botond

+36-1-288-7552

Botond.Varga@otpbank.hu

Izbéki Ottó

+36 1 288 7521

Otto.Izbeki@otpbank.hu

Andrási Sándor

+36 1 288 7559

Sandor.Andrasi@otpbank.hu

Torda Bálint

+36 1 288 7562

Balint.Torda@otpbank.hu

Péntek Balázs

+36 1 288 777

Balazs.Pentek@otpbank.hu

Kis-Böndi Csinszka

+36-1-288-7578

Csinszka.Kis-Bondi@otpbank.hu

Intézményi Értékesítési Osztály

Preisz Attila

Osztályvezető
+36-1-288-7526

Attila.Preisz@otpbank.hu

Ballai Zoltán

Osztályvezető helyettes
+36-1-288-7545

Zoltan.Ballai@otpbank.hu

Palásthy Kitti

+36 1 288 7574

Kitti.Palasthy@otpbank.hu

Nagy Péter

+36-1-288-7551

Peter.Nagy.4@otpbank.hu

Kornis Judit

+36-1-288-7548

Judit.Kornis@otpbank.hu

Markets Vállalati Értékesítési Osztály

Imrei János

Osztályvezető
+36 1 288 7544

Janos.Imrei@otpbank.hu

Kovács Gyimóti Edit Orsolya

Osztályvezető helyettes
+36 1 288 7542

KovacsGyE@otpbank.hu

André Borbála

+36 1 288 7541

Borbala.Sarolta.Andre@otpbank.hu

Gordos Nóra Ilona

+36 1 288 7549

Nora.Ilona.Gordos@otpbank.hu

Fodor István

+36 1 288 7555

Istvan.Fodor.1@otpbank.hu

Huck Péter

OTP Trader
+36 1 288 7543

Peter.Huck.2@otpbank.hu

Technikai elemző

Kecskeméti István

istvan.kecskemeti@otpbank.hu

Közzététel dátuma: 2023.05.10.

Jelen dokumentum elválaszthatatlan részét képezi az elemzéshez tartozó jogi nyilatkozat, amely 'Az OTP Global Markets elemzési anyagainak jogi tájékoztatója' elnevezéssel az alábbi linken keresztül érhető el:
https://www.otpbank.hu/static/portal/sw/file/GM_Elemzesi_anyag_jogi_tajekoztato.pdf

Az elemzés során használt módszerek leírása az alábbi linken keresztül érhetőek el:
https://www.otpbank.hu/static/portal/sw/file/GM_Elemzesi_fogalom_magyarazat.pdf