

FX – technikai elemzés

2023.07.19.

Az EURUSD árfolyama jelentős emelkedést produkált a dollár gyengülés miatt. A fő trend eleve felfele állt, így dollár melletti kereskedés továbbra sem lett aktuális.

A GBPUSD meghatározó emelkedő trendje sem került veszélybe. Kis korrekció jöhet, de tartós fordulatról még nem beszélhetünk.

A forint két héttel ezelőtti gyengélkedései párjaival szemben gyorsan visszafordultak a fő csökkenő trendekről. Továbbra is drága a forint elleni spekuláció, így még maradhat az ajánlás, miszerint forint vételeket 10-15Ft-os korrekciók után még érdemes lehet keresni.

Az EURGBP pár a sáv aljáról felfele vette az irányt, de nem túl meggyőző a mozgása. Amint töri az emelkedő trendvonalát, akkor érdemes zárni a long irányú kitétséget.

Az EURCHF párnak sem bírta sokáig az emelkedő trendvonala, a törésével és az új swing mélyponttal jelentősen toltá időben a tartós fordulat lehetőségét.



EURUSD napi: A fő emelkedő trend felett megpattant a múlt héten, így az emelkedő trend maradt ép és egészséges.

Az 1,1230 körüli zónában állt meg a dollár gyengülés.

Mindaddig, amíg nem látunk fordulós mintát, addig nyitott a tér felfele.

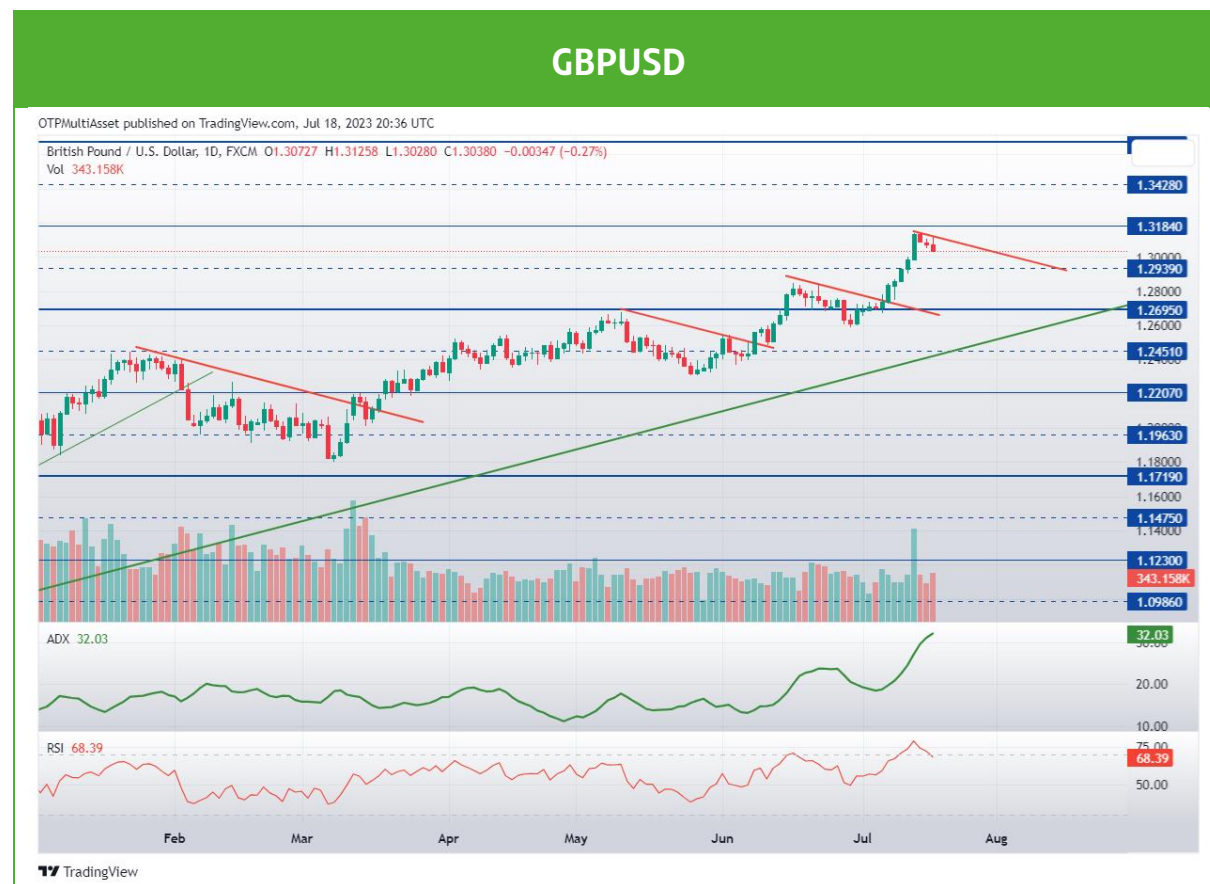
A nagyon régóta csökkenő piros trendvonal is törne az 1,1230 fölé kerüléssel. Ebben az esetben az 1,1475 minimum a képbe kerülhet.

A dollár melletti kereskedés még mindig jóval később lehet aktuális.

Ellenállások: 1,1230; 1,1352; 1,1475.

Támaszok: 1,0742; 1,0509; 1,0376; 1,0254.

FX TECHNIKAI ELEMZÉS - 2023.07.19.



GBPUSD napi: A fő emelkedő trenden belül újra kis megállást látni, de tartós fordulatra utaló jelet még nem.

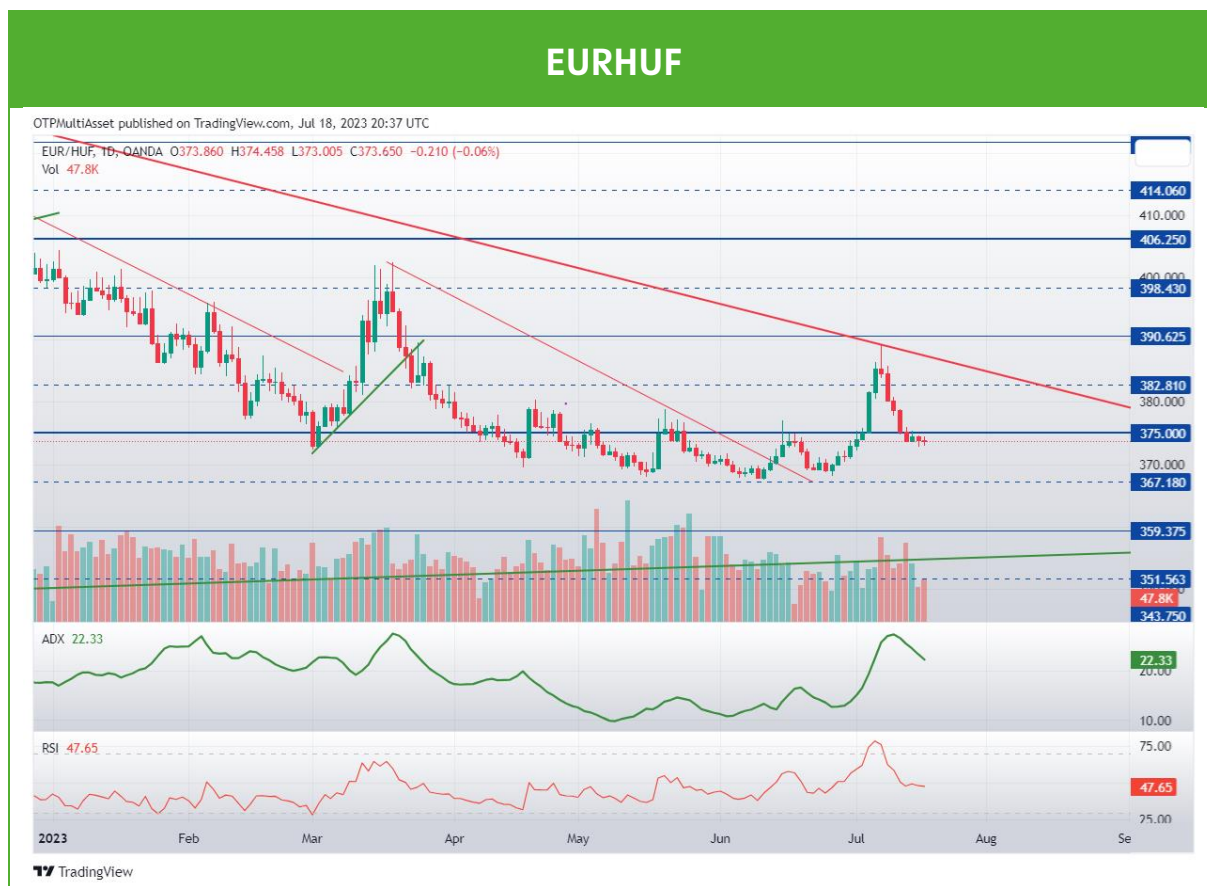
Eladási szituációt keresni még nem tűnik jó ötletnek.

Az 1,2451-es természetes szintnél húzódik a fő emelkedő trendvonal, így ennek az elesésénél lehet a long oldali nyitott pozíciók kockázatát kezelni.

Ellenállások: 1,3184; 1,3428.

Támaszok: 1,2451; 1,2695.

FX TECHNIKAI ELEMZÉS - 2023.07.19.



EURHUF napi: A két héttel ezelőtti gyors forint gyengülés az ideális csökkenő trendről lefordult, így az irány nem változott.

A 375 alatti zóna viszont már nem tűnik kedvező forint vételi helynek, mert a profitrealizálások gyorsan megingathatják a csökkenő trendet.

Amíg a fő piros trendvonal nem törik, addig viszont komoly forint gyengülés nincs a pakliban.

Szeptemberre a csökkenő trendvonal már 382 környékén állhat.

Ellenállások: 390,625; 406,25; 414,06.

Támaszok: 367,2; 359,4.

FX TECHNIKAI ELEMZÉS - 2023.07.19.



USDHUF napi: A dollár gyengülés és a forint erő egyszerre vitte új mélypontra.

A két hete indult forint gyengülés ennek a párnak sem törte a csökkenő trendjét.

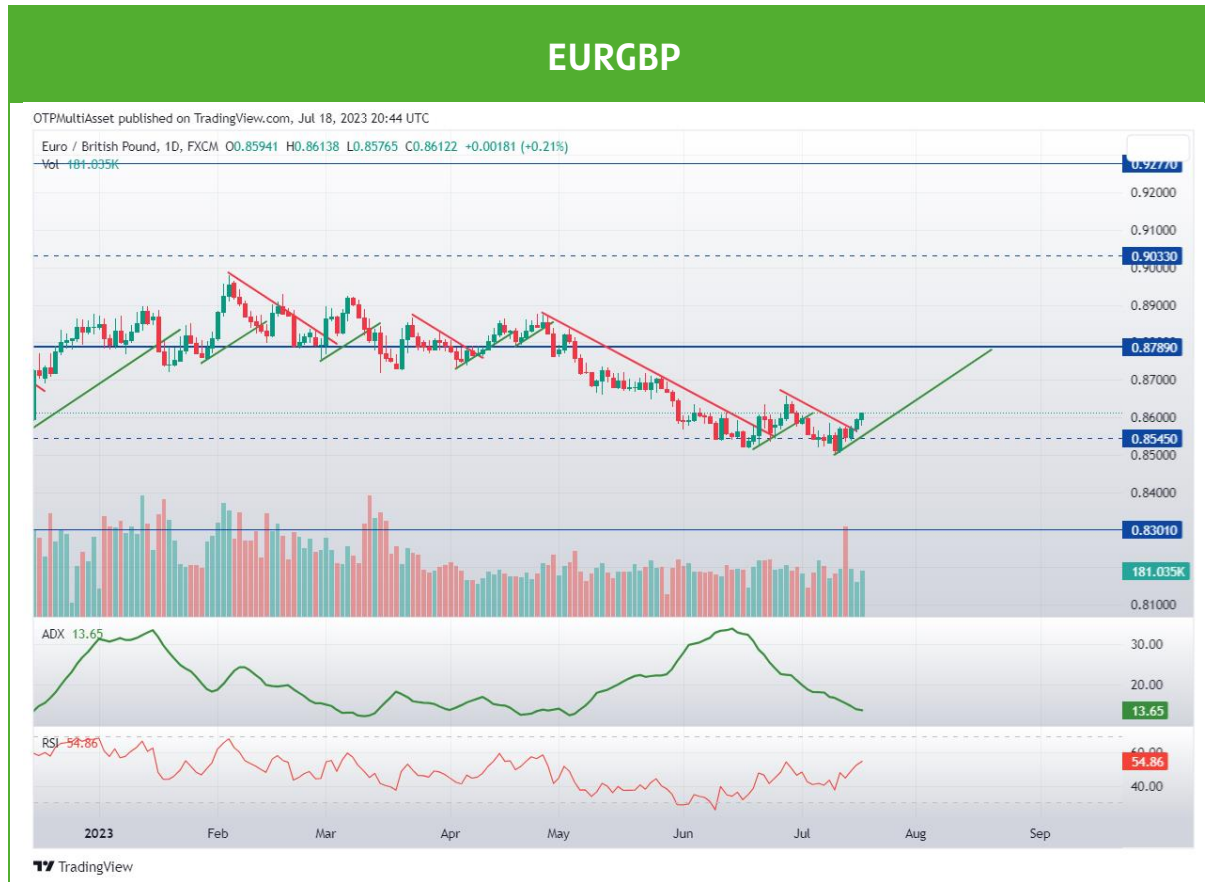
A piros vastag trendvonal még tolja lefele a görbét. Amíg ez a meghatározó vonal nem törik felfele, addig komoly teret nem fog nyitni ez a minta.

Mivel letörte a vastag zöld trendvonalat, ezért a 312,5 is képbe kerülhet, mint következő erős támasz.

Ellenállások: 375; 390,63.

Támaszok: 328,1; 312,5.

FX TECHNIKAI ELEMZÉS - 2023.07.19.



EURGBP napi: A 0,8545 környéki szintről újra fordult, ami esélyt adhat az emelkedésnek.

Felül a 0,9033 környékén található erősebb ellenállást.

Az emelkedés addig élhet, amíg az utolsó vastag zöld trendvonal felett van. Ha törne, akkor érdemes kockázatot kezelni.

Ellenállások: 0,9033, 0,9277.

Támaszok: 0,8545; 0,8310.

FX TECHNIKAI ELEMZÉS - 2023.07.19.



EURCHF napi: Közel két hete törte a kis emelkedő hullámot meghatározó trendvonalat, így újra teret nyitott lefele a görbe.

Az új mélypont azt jelzi, hogy tartós trendszerű emelkedés lehetősége toódik, később várható olyan long jelzés, amely nagyobb emelkedési eséllyel kecsegtet.

Ellenállások: 1,0010; 1,0132; 1,0254.

Támaszok: 0,9644; 0,9521; 0,9277.

Magánbefektetői Kapcsolatok Osztálya

Csillag Zsigmond

Osztályvezető
+36-1-288-7556

Zsigmond.Csillag@otpbank.hu

Szemán Csaba

Osztályvezető helyettes
+36 1 288 7554

Csaba.Szeman@otpbank.hu

Soós Frigyes

+36-1-288-7571

SoosF@otpbank.hu

Saághy Pál András

+36-1-288-7553

Pal.Andras.Saaghy@otpbank.hu

Szabó Tamás

+36-1-288-7512

Tamas.Szabo.1@otpbank.hu

Varga Botond

+36-1-288-7552

Botond.Varga@otpbank.hu

Izbéki Ottó

+36 1 288 7521

Otto.Izbeki@otpbank.hu

Andrási Sándor

+36 1 288 7559

Sandor.Andrasi@otpbank.hu

Torda Bálint

+36 1 288 7562

Balint.Torda@otpbank.hu

Péntek Balázs

+36 1 288 777

Balazs.Pentek@otpbank.hu

Kis-Böndi Csinszka

+36-1-288-7578

Csinszka.Kis-Bondi@otpbank.hu

Intézményi Értékesítési Osztály

Preisz Attila

Osztályvezető
+36-1-288-7526

Attila.Preisz@otpbank.hu

Ballai Zoltán

Osztályvezető helyettes
+36-1-288-7545

Zoltan.Ballai@otpbank.hu

Palásthy Kitti

+36 1 288 7574

Kitti.Palasthy@otpbank.hu

Nagy Péter

+36-1-288-7551

Peter.Nagy.4@otpbank.hu

Kornis Judit

+36-1-288-7548

Judit.Kornis@otpbank.hu

Markets Vállalati Értékesítési Osztály

Imrei János

Osztályvezető
+36 1 288 7544

Janos.Imrei@otpbank.hu

**Kovács Gyimóti Edit
Orsolya**

Osztályvezető helyettes
+36 1 288 7542

KovacsGyE@otpbank.hu

André Borbála

+36 1 288 7541

Borbala.Sarolta.Andre@otpbank.hu

Gordos Nóra Ilona

+36 1 288 7549

Nora.Ilona.Gordos@otpbank.hu

Fodor István

+36 1 288 7555

Istvan.Fodor.1@otpbank.hu

Huck Péter

OTP Trader
+36 1 288 7543

Peter.Huck.2otpbank.hu

Technikai elemző

Kecskeméti István

istvan.kecskemeti@otpbank.hu

Közzététel dátuma: 2023.07.19.

Jelen dokumentum elválaszthatatlan részét képezi az elemzéshez tartozó jogi nyilatkozat, amely 'Az OTP Global Markets elemzési anyagainak jogi tájékoztatója' elnevezéssel az alábbi linken keresztül érhető el:
https://www.otpbank.hu/static/portal/sw/file/GM_Elemzesi_anyag_jogi_tajekoztato.pdf

Az elemzés során használt módszerek leírása az alábbi linken keresztül érhetőek el:
https://www.otpbank.hu/static/portal/sw/file/GM_Elemzesi_fogalom_magyarazat.pdf