

FX – technikai elemzés

2023.08.02.

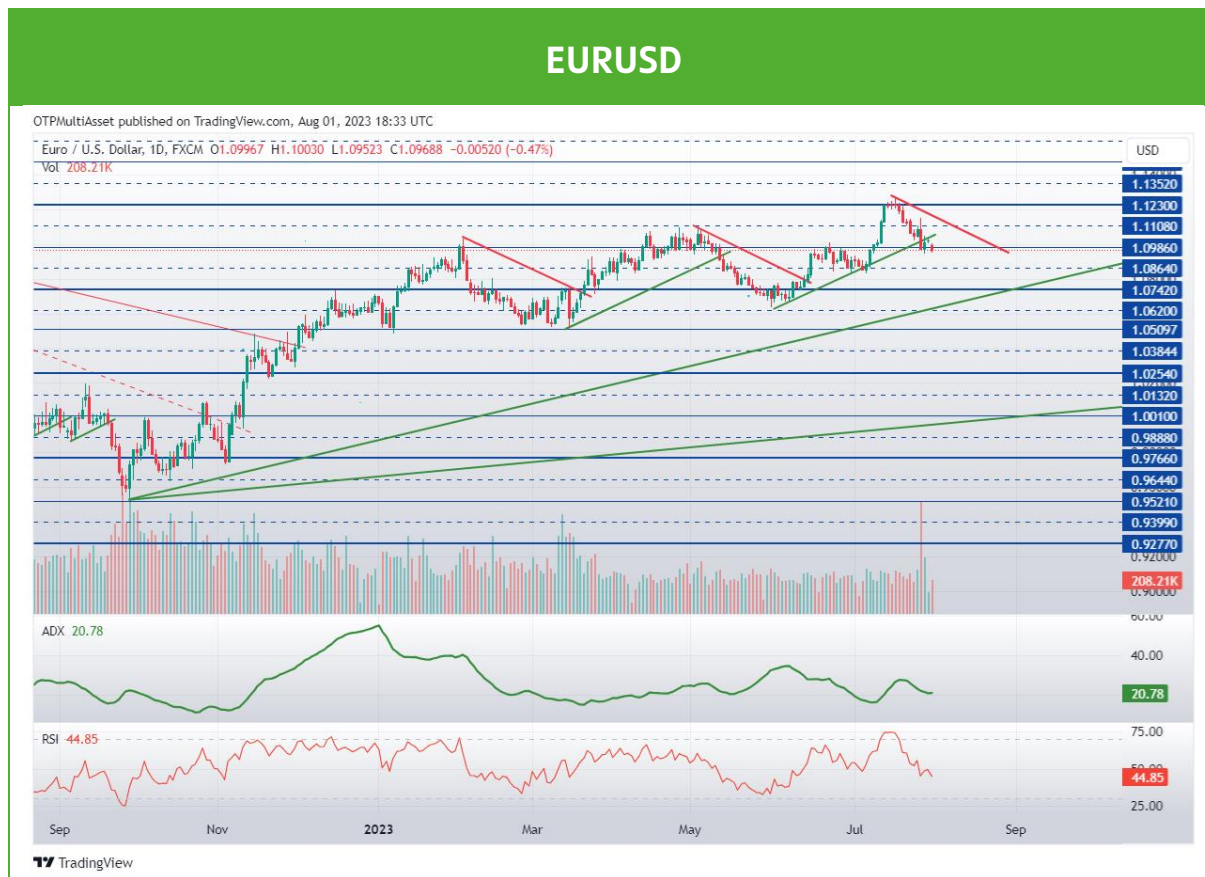
Az EURUSD árfolyama erőteljes korrekcióba kezdett az elmúlt hónapok emelkedése után. A fő trend még felfele áll, de megnőtt az esélye egy hosszabb korrekciós fázis kialakulásának.

A GBPUSD meghatározó emelkedő trendje még nem sérült, de itt is esélyes egy hosszabb korrekciós fázis kialakulása.

A forint gyengélkedése a hosszabb távú csökkenő trendek törését okozta. Olyan időszak jöhet, ahol a rövid távú forint elleni spekulációk is jobban megalapozottabbak. Az euró ellen a 400 feletti tartományban lehet újra forint mellett letenni a voksot, míg a dollár ellen a 375 körüli szint is tesztelhető lehet. Továbbra is drága a forint elleni spekuláció, így ne sokáig üljünk forint shortokban.

Az EURGBP pár a sáv aljára letapadt, így rövideSEN trendszerű mozgás indulhat. Ha letöri a támasz szintet, akkor teret nyithatna lefele a görbe.

Az EURCHF pár lefele áll már hetek óta. Egy fontos természetes szintről pattant meg, de ettől még nem trendszerű az emelkedés. A csökkenő trendvonal törése okozhat változást.



EURUSD napi: A fő emelkedő trend felett elindult erőteljesebb korrekció újdonság a görbén, vagyis némi változást látni az eddig korrekciókat illetően.

Az 1,1230 körüli zóna erős ellenállássá vált, így most hosszabb ideig ennél följebb nem látni a görbét.

Alul az 1,0742 körüli szintnél várja jelentősebb támasz, a hosszabb távú emelkedő trend miatt.

Ellenállások: 1,1230; 1,1352; 1,1475.

Támaszok: 1,0742; 1,0509; 1,0376; 1,0254.

FX TECHNIKAI ELEMZÉS - 2023.08.02.



GBPUSD napi: A fő emelkedő trend még él, azon belül láthatunk korrekciós fázist.

A csökkenés viszont erőteljesebb, mint korábban, de még így is kellene neki idő, hogy a fordulós minta kialakuljon.

Tartós csökkenő trend így még várat magára, de a long oldali kereskedést már nem támogatja ez a mozgás.

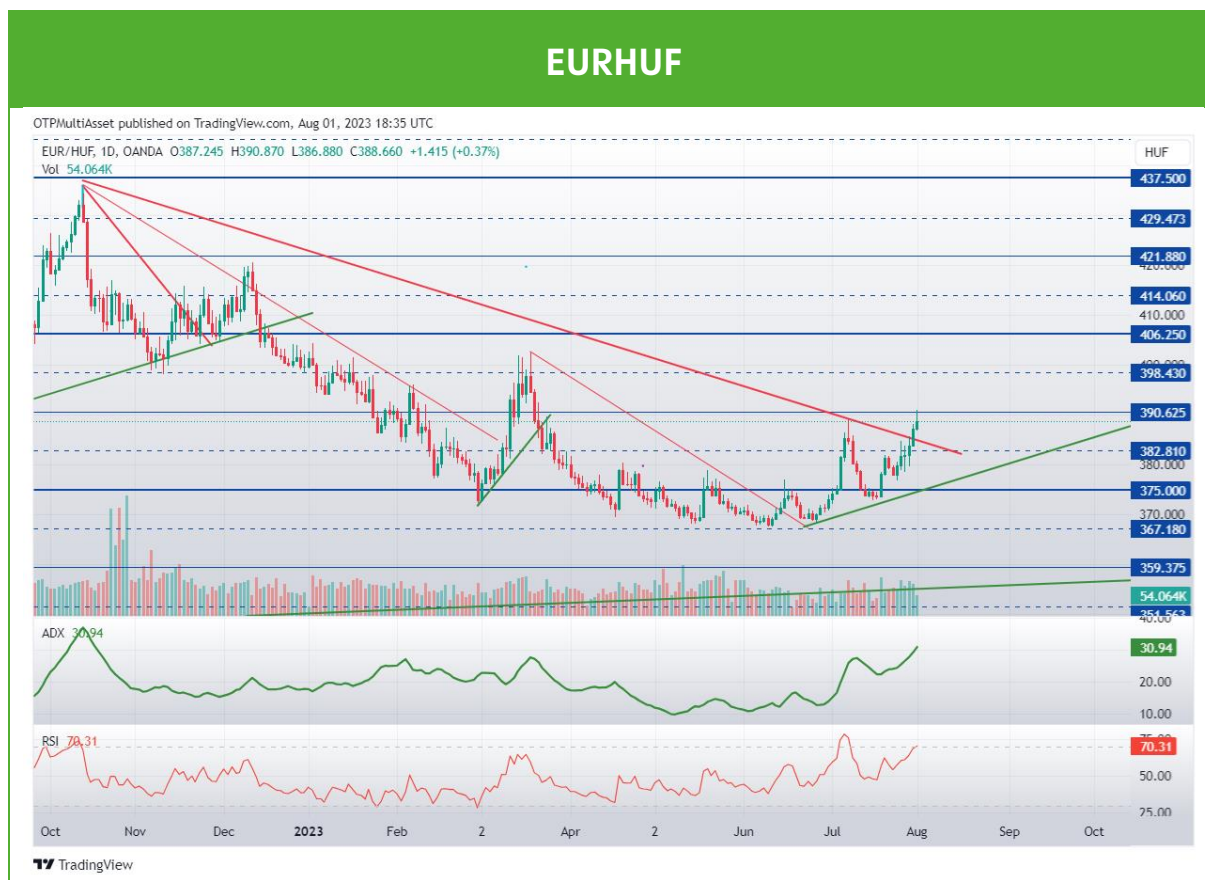
Hamarosan az 1,2695-ös természetes szintnél húzódik a fő emelkedő trendvonal, így ennek az elesése már gyengeségre utalna, változást hozhatna.

Ellenállások: 1,3184; 1,3428.

Támaszok: 1,2451; 1,2695.



FX TECHNIKAI ELEMZÉS - 2023.08.02.



EURHUF napi: Változást látni a csökkenő trendben. Hosszú hónapok után először tört meg a vastag piros trendvonal, ezzel teret engedve az emelkedési lehetőségek kialakulásának.

A 375 alatti szintek nagyon erős támasz zónává váltak ezzel, nem valószínű, hogy ez alá rövid távon képes lenne menni.

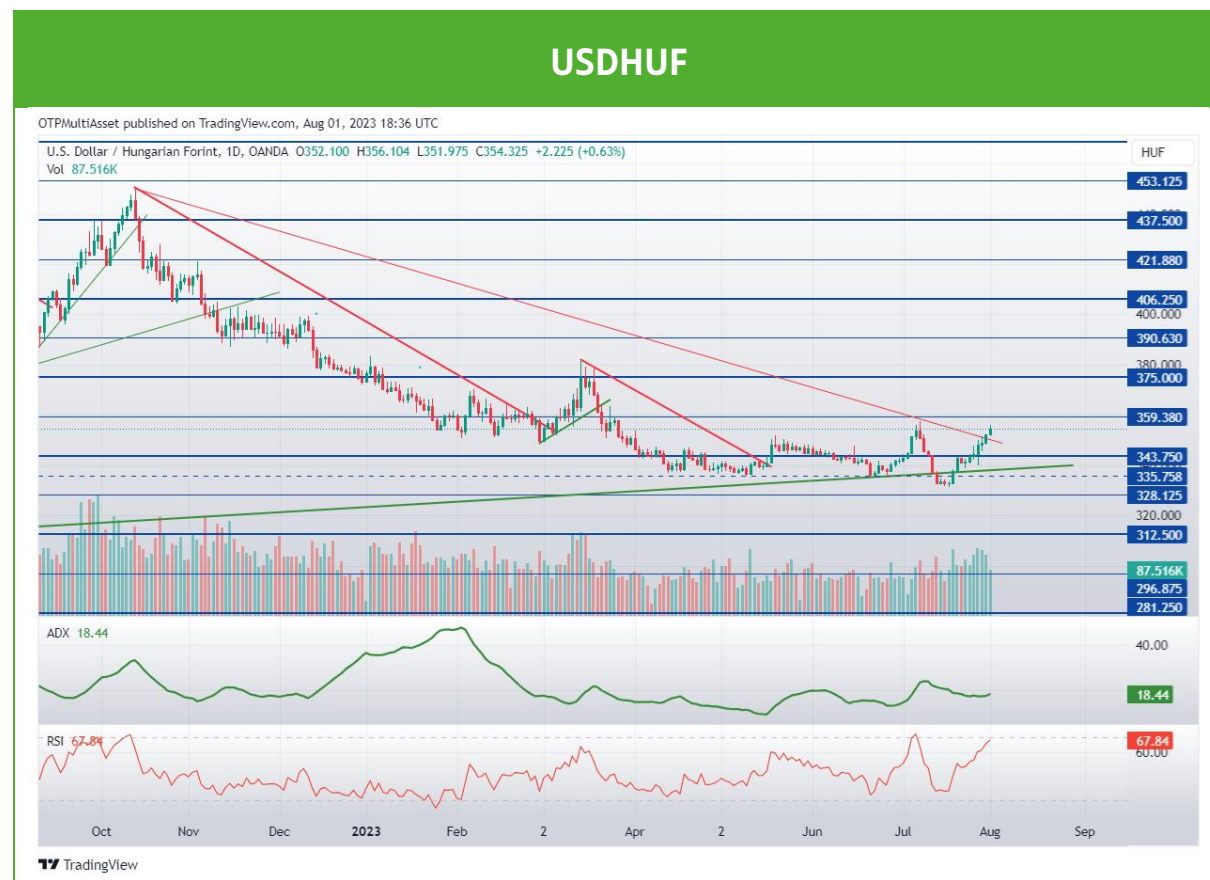
Mivel ilyenkor a korrekciós szinteket érdemes keresni, ezért ennél a görbénél a 406,25 körül összpontosul olyan ellenállás zóna, amely szintig végülis nyitott lehet a görbe.

Alulról a fő zöld trendvonalhoz érdemes igazítani a kockázatkezelést.

A 382,8 már támasz, ha visszatesztelne az árfolyam, akkor ettől a szinttől kezdve érdemes a longot újra keresni.

Ellenállások: 390,625; 398,43; 406,25.

Támaszok: 382,8; 375; 367,2; 359,4.



USDHUF napi: Jelentős változás küszöbén a pár.

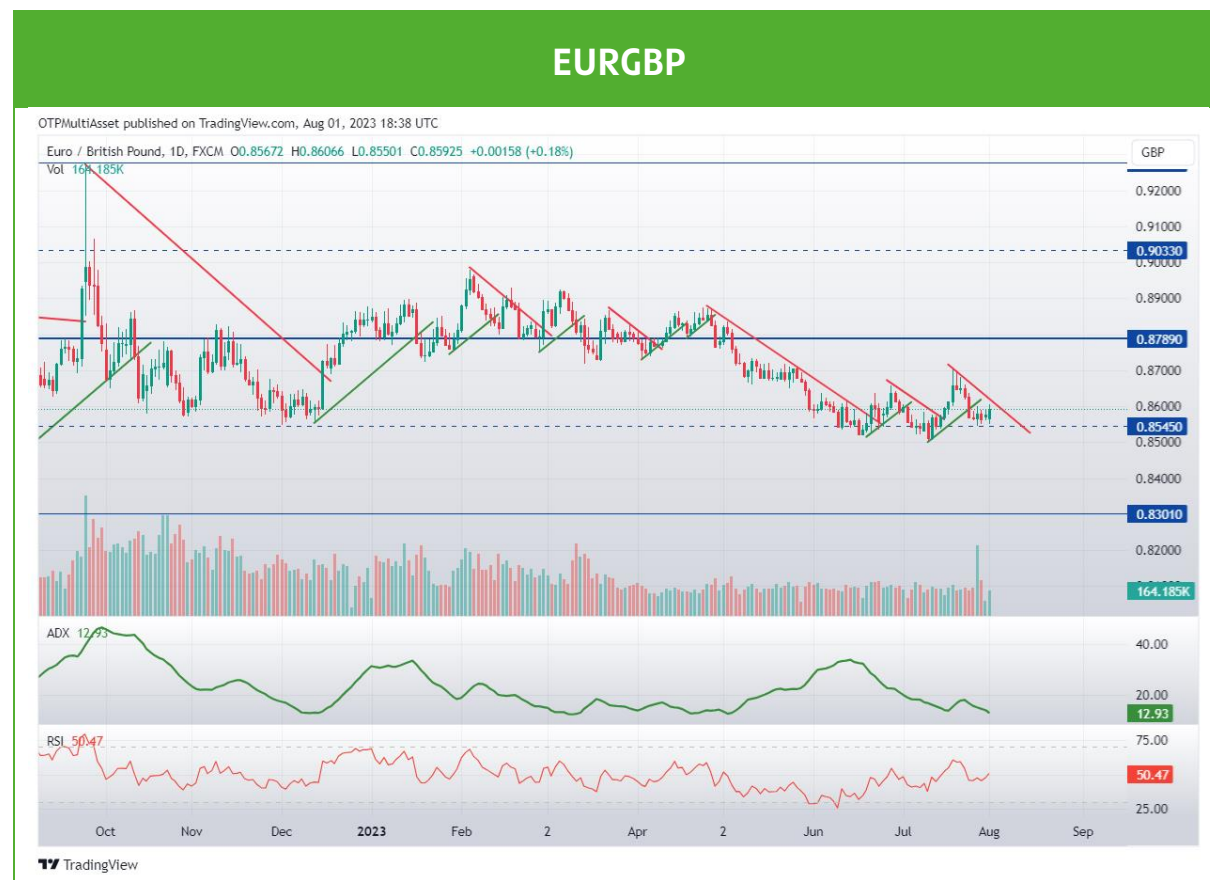
A forint gyengélkedése és a dollár ereje fordulást hozhat a több, mint 9 hónapos trendben. Legalábbis minimum megállás, oldalazás várható.

A vékony piros trendvonal törésével ez már támasszá válhat és visszatesztelés esetén is inkább a forint elleni rövid távú spekulációs időszak jöhet.

Az egyre erőteljesebb emelkedő hullámok először a 375 körül ütközhetnek erősebb ellenállásokba.

Ellenállások: 375; 390,63.

Támaszok: 343,75; 328,1; 312,5.



EURGBP napi: A 0,8545 szint feletti oldalazás jellemzi a görbét.

A piros vastag trendvonal törése se biztos, hogy jelentős emelkedést hozhatna, de a trendjelző indikátor alacsony értéke alkalmas lenne már arra, hogy azt jelezze, hogy hamarosan trendszerű mozgás indulhat.

Felül a 0,9033 környékén található erősebb ellenállást.

Ha letörné a pár a 0,8545-ös szintet, az lefele nyithatna teret, míg a piros trendvonal törése esetén akár long hullám is indulhatna.

Ellenállások: 0,9033, 0,9277.

Támaszok: 0,8545; 0,8310.

FX TECHNIKAI ELEMZÉS - 2023.08.02.



EURCHF napi: Az eső tendencia nem változott meg az elmúlt két hétben.

Viszont a 0,9521-es természetes szintről megfordult a jegyzés, hiszen jelentősen túladottá vált a görbe.

A piros trendvonal törésekor jöhet majd némi fellélegzés, de ez a görbe még messzebb lehet a trendszerű emelkedés lehetőségétől.

Ellenállások: 1,0010; 1,0132; 1,0254.

Támazsok: 0,9521; 0,9277.

Magánbefektetői Kapcsolatok Osztálya

<p>Csillag Zsigmond Osztályvezető +36-1-288-7556 Zsigmond.Csillag@otpbank.hu</p>	<p>Szemán Csaba Osztályvezető helyettes +36 1 288 7554 Csaba.Szeman@otpbank.hu</p>	<p>Soós Frigyes +36-1-288-7571 SoosF@otpbank.hu</p>	<p>Saághy Pál András +36-1-288-7553 Pal.Andras.Saaghy@otpbank.hu</p>	<p>Szabó Tamás +36-1-288-7512 Tamas.Szabo.1@otpbank.hu</p>
<p>Varga Botond +36-1-288-7552 Botond.Varga@otpbank.hu</p>	<p>Izbéki Ottó +36 1 288 7521 Otto.Izbeki@otpbank.hu</p>	<p>Andrási Sándor +36 1 288 7559 Sandor.Andrasi@otpbank.hu</p>	<p>Torda Bálint +36 1 288 7562 Balint.Torda@otpbank.hu</p>	<p>Péntek Balázs +36 1 288 777 Balazs.Pentek@otpbank.hu</p>
<p>Kis-Böndi Csinszka +36-1-288-7578 Csinszka.Kis-Bondi@otpbank.hu</p>				

Intézményi Értékesítési Osztály

<p>Preisz Attila Osztályvezető +36-1-288-7526 Attila.Preisz@otpbank.hu</p>	<p>Ballai Zoltán Osztályvezető helyettes +36-1-288-7545 Zoltan.Ballai@otpbank.hu</p>	<p>Palásthy Kitti +36 1 288 7574 Kitti.Palasthy@otpbank.hu</p>	<p>Nagy Péter +36-1-288-7551 Peter.Nagy.4@otpbank.hu</p>	<p>Kornis Judit +36-1-288-7548 Judit.Kornis@otpbank.hu</p>
---	---	---	---	---

Markets Vállalati Értékesítési Osztály

<p>Imrei János Osztályvezető +36 1 288 7544 Janos.Imrei@otpbank.hu</p>	<p>Kovács Gyimóti Edit Orsolya Osztályvezető helyettes +36 1 288 7542 KovacsGyE@otpbank.hu</p>	<p>André Borbála +36 1 288 7541 Borbala.Sarolta.Andre@otpbank.hu</p>	<p>Gordos Nóra Ilona +36 1 288 7549 Nora.Ilona.Gordos@otpbank.hu</p>	<p>Fodor István +36 1 288 7555 Istvan.Fodor.1@otpbank.hu</p>
<p>Huck Péter OTP Trader +36 1 288 7543 Peter.Huck.2@otpbank.hu</p>		<p>Margaritisz Flóra Zsófia +36 1 288 7558 Flora.Zsofia.Margaritisz@otpbank.hu</p>		

Technikai elemző

Kecskeméti István

istvan.kecskemeti@otpbank.hu

Közzététel dátuma: 2023.08.02.

Jelen dokumentum elválaszthatatlan részét képezi az elemzéshez tartozó jogi nyilatkozat, amely 'Az OTP Global Markets elemzési anyagainak jogi tájékoztatója' elnevezéssel az alábbi linken keresztül érhető el:
https://www.otpbank.hu/static/portal/sw/file/GM_Elemzesi_anyag_jogi_tajekoztato.pdf

Az elemzés során használt módszerek leírása az alábbi linken keresztül érhetőek el:
https://www.otpbank.hu/static/portal/sw/file/GM_Elemzesi_fogalom_magyarazat.pdf