

FX – technikai elemzés

2023.08.30.

Az elmúlt héten se történtek meghatározó változások, de egyre közelebb vagyunk ahhoz, hogy a meghatározó devizák erősebb elmozdulásba kezdjenek egymáshoz képest.

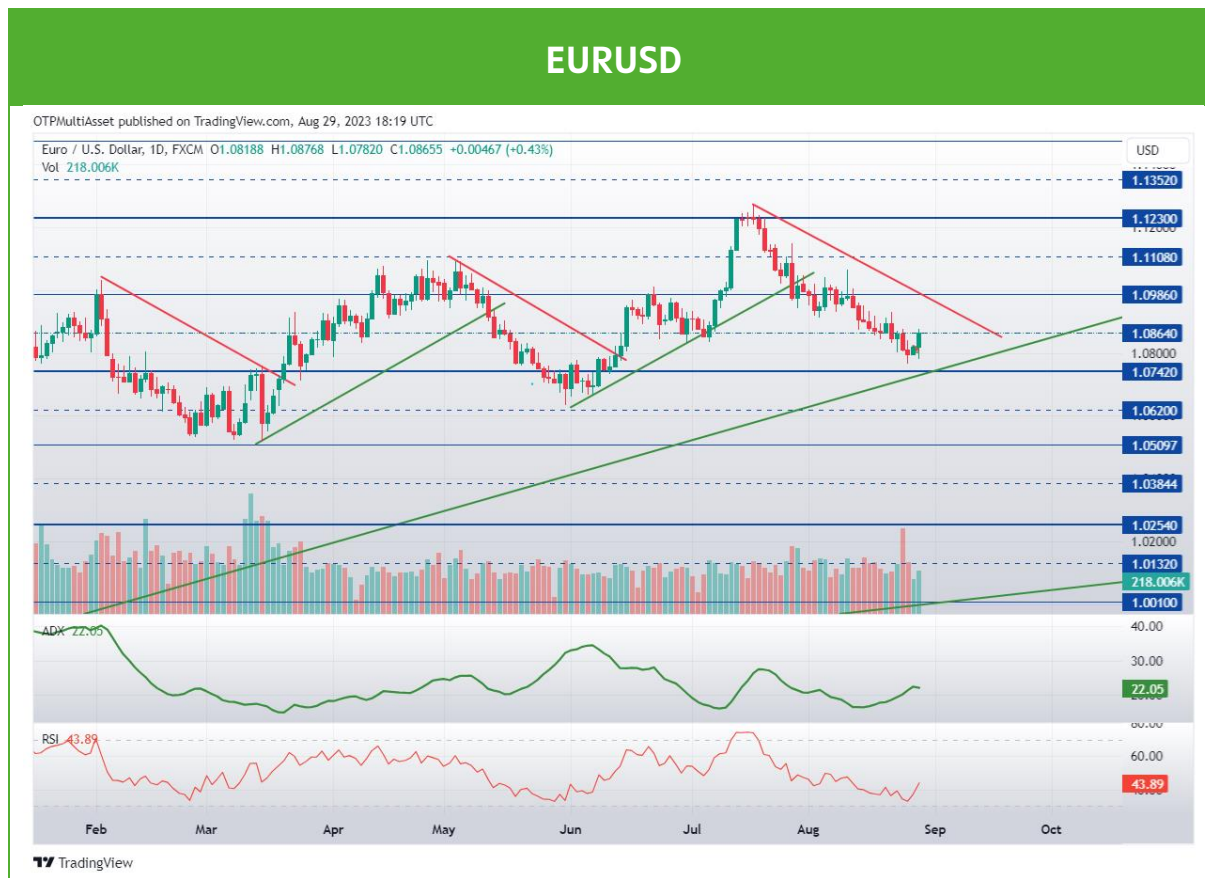
A dollár erősödő trend még kitart, az EURUSD csökkenő trendjében változás még nem történt, de napokon belül eldőlhet, hogy törí-e a korrekciós trendjét felfele a görbe, vagy a hosszú távú emelkedő trend sérül.

A GBPUSD meghatározó emelkedő trendje tört, így korrekció jöhet a csökkenő trendben.

A forint enyhe offenzívában van a főbb párjaihoz képest, így a gyengüléséhez szükséges lenne egy olyan napra, amikor erős nagy forgalmú emelkedő napot láthatunk ezekben a párokban. Ennek szintén napokon belül be kellene következnie, különben a forint képes lehet a néhány hónapon belül tesztelt mélypontok tesztelésére újra.

Az USDJPY pár is egy emelkedő pályán van még, némi lendületvesztéssel, de a korábbi csúcs tesztelése még a pakliban lehet.

Az EURCHF pár is lefele áll már hetek óta, de már a szűkülés vége nagyon közel, így döntési helyzet jöhet. Vagy a csökkenő trend marad új swing mélyponttal, vagy törik az, némi emelkedési esélyt hozva el.



EURUSD napi: A hosszútávú emelkedő trenden belül a korrekció majdnem elérte a zöld emelkedő trendvonalat.

Megjelentek a dollár ellen játszók, így napokon belül kiderülhet, hogy töri-e a csökkenő vastag piros trendvonalat a görbe, vagy megtöri a hosszú távú emelkedést.

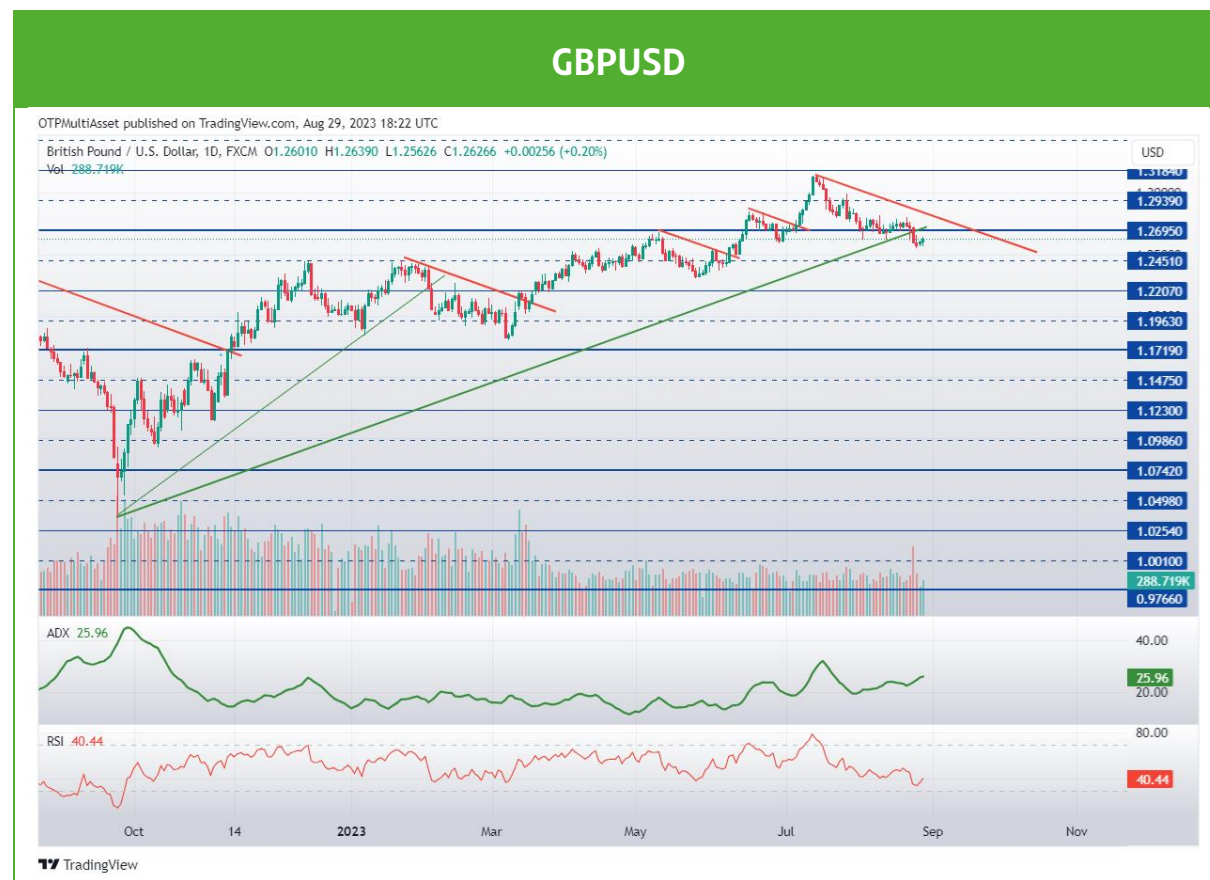
Alul az 1,0742 körül van erősebb támasz, ennek elesése lenne nagy változás.

Az 1,1230 körüli zóna erős ellenállássá vált, emelkedés esetén ezzel a célárral lehetne számolni.

Ellenállások: 1,1230; 1,1352; 1,1475.

Támaszok: 1,0742; 1,0509; 1,0376; 1,0254.

FX TECHNIKAI ELEMZÉS - 2023.08.30.



GBPUSD napi: A fő emelkedő trend alá zárt az árfolyam, így gyakorlatilag a hosszú távú emelkedő trend korrekciója kezdődhetett el.

A piros trendvonal felfele törése persze továbbra is long helyzetet hozhat, de ezt már csak rövidebb távra érdemes majd megnyitni.

A long oldali kereskedéshez itt is érdemes lehet megvárni a piros trendvonal törését felfele.

Ellenállások: 1,3184; 1,3428.

Támaszok: 1,2451; 1,2695.

FX TECHNIKAI ELEMZÉS - 2023.08.30.



EURHUF napi: A trendtörési szint visszatesztelése zajlik éppen, de ez nem jelenti azt, hogy nem mehet szignifikánsan lejjebb, mint a 382,8-as szint környéke.

Az emelkedő trend vagy megtörik napokon belül, vagy pattannia kell az árfolyamnak.

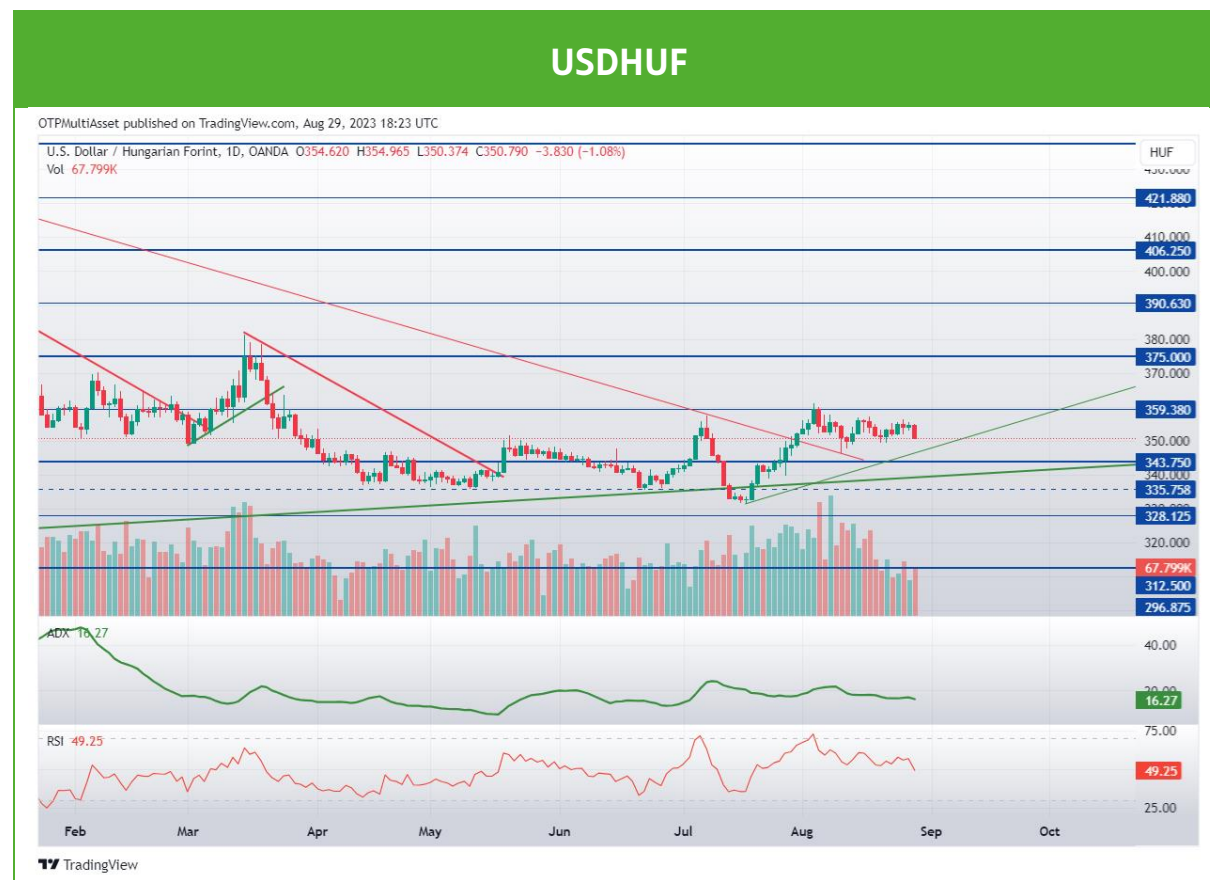
A 367,2 volt nemrég az esés alja, így ez a szint nagyon erős támasz zónává vált, amely szint közelében újra vétel kereshető.

Ennél a görbénél a 406,25 körül összpontosul olyan ellenállás zóna, amely forint gyengülés esetén tesztelhető lenne.

Ellenállások: 398,43; 406,25.

Támaszok: 382,8; 375; 367,2; 359,4.

FX TECHNIKAI ELEMZÉS - 2023.08.30.



USDHUF napi: A trendtörés utáni oldalazás elméletileg inkább az emelkedésnek kellene kedvezzen, de időben már kezd túl hosszú lenni az oldalazás.

Ha a zöld emelkedő trendvonal felett meg tudja törni a 359,4-es szintet, akkor 375 jöhetne.

Erős támasszá vált alulról a 343,75-ös szint, vagyis ezen szint felett inkább a rövid távú forint elleni nyitás jöhet szóba. Eladási pozíciót csak erősen túlvett helyzetben érdemes nyitni.

Ellenállások: 375; 390,63.

Támaszok: 343,75; 328,1; 312,5.

FX TECHNIKAI ELEMZÉS - 2023.08.30.



USDJPY napi: Az emelkedő trendben kisebb megállást látni, kimerülésben az emelkedés, de a fő irány még nem változott.

A 143,75 letörése okozhatna problémát, de ehhez is kellene egy-két hét még.

A tavalyi csúcs (150 felett) elérése még benne lehet a pakliban.

Ellenállások: 150; 156,25.

Támaszok: 137,5; 131,25.

FX TECHNIKAI ELEMZÉS - 2023.08.30.



EURCHF napi: Még mindig a csökkenő trend él, a rövid kép így nem változott meg.

Alul a 0,9521-es természetes szintnél láthatunk támaszt, míg a felülről lefele tartó piros trendvonal szorítja lefele az árfolyamot.

Napokon belül döntési szituáció jöhet vagy új mélypontra megy letörve a 0,9521-es szintet, vagy törhet a piros trendvonal felfele rövid távú long jelzést adva.

Ellenállások: 0,9766; 0,9888; 1,0010; 1,0132; 1,0254.

Támaszok: 0,9521; 0,9399; 0,9277.

Magánbefektetői Kapcsolatok Osztálya

Csillag Zsigmond

Osztályvezető
+36-1-288-7556

Zsigmond.Csillag@otpbank.hu

Szemán Csaba

Osztályvezető helyettes
+36 1 288 7554

Csaba.Szeman@otpbank.hu

Soós Frigyes

+36-1-288-7571

SoosF@otpbank.hu

Saághy Pál András

+36-1-288-7553

Pal.Andras.Saaghy@otpbank.hu

Szabó Tamás

+36-1-288-7512

Tamas.Szabo.1@otpbank.hu

Varga Botond

+36-1-288-7552

Botond.Varga@otpbank.hu

Izbéki Ottó

+36 1 288 7521

Otto.Izbeki@otpbank.hu

Andrási Sándor

+36 1 288 7559

Sandor.Andrasi@otpbank.hu

Torda Bálint

+36 1 288 7562

Balint.Torda@otpbank.hu

Péntek Balázs

+36 1 288 777

Balazs.Pentek@otpbank.hu

Kis-Böndi Csinszka

+36-1-288-7578

Csinszka.Kis-Bondi@otpbank.hu

Intézményi Értékesítési Osztály

Preisz Attila

Osztályvezető
+36-1-288-7526

Attila.Preisz@otpbank.hu

Ballai Zoltán

Osztályvezető helyettes
+36-1-288-7545

Zoltan.Ballai@otpbank.hu

Palásthy Kitti

+36 1 288 7574

Kitti.Palasthy@otpbank.hu

Nagy Péter

+36-1-288-7551

Peter.Nagy.4@otpbank.hu

Kornis Judit

+36-1-288-7548

Judit.Kornis@otpbank.hu

Markets Vállalati Értékesítési Osztály

Imrei János

Osztályvezető
+36 1 288 7544

Janos.Imrei@otpbank.hu

**Kovács Gyimóti Edit
Orsolya**

Osztályvezető helyettes
+36 1 288 7542

KovacsGyE@otpbank.hu

André Borbála

+36 1 288 7541

Borbala.Sarolta.Andre@otpbank.hu

Gordos Nóra Ilona

+36 1 288 7549

Nora.Ilona.Gordos@otpbank.hu

Fodor István

+36 1 288 7555

Istvan.Fodor.1@otpbank.hu

Huck Péter

OTP Trader
+36 1 288 7543

Peter.Huck.2@otpbank.hu

Margaritisz Flóra Zsófia

+36 1 288 7558

Flora.Zsofia.Margaritisz@otpbank.hu

Technikai elemző

Kecskeméti István

istvan.kecskemeti@otpbank.hu

Közzététel dátuma: 2023.08.30.

Jelen dokumentum elválaszthatatlan részét képezi az elemzéshez tartozó jogi nyilatkozat, amely 'Az OTP Global Markets elemzési anyagainak jogi tájékoztatója' elnevezéssel az alábbi linken keresztül érhető el:
https://www.otpbank.hu/static/portal/sw/file/GM_Elemzesi_anyag_jogi_tajekoztato.pdf

Az elemzés során használt módszerek leírása az alábbi linken keresztül érhetőek el:
https://www.otpbank.hu/static/portal/sw/file/GM_Elemzesi_fogalom_magyarazat.pdf