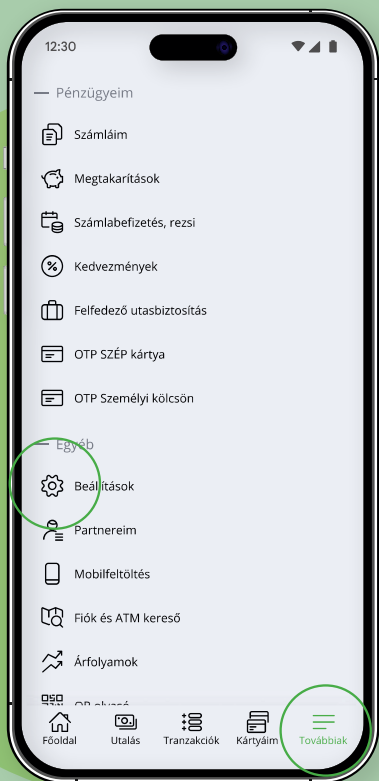


Több kontroll a kezében, nagyobb biztonság a számládon.

Napi utalási limit módosítása az OTP MobilBankban

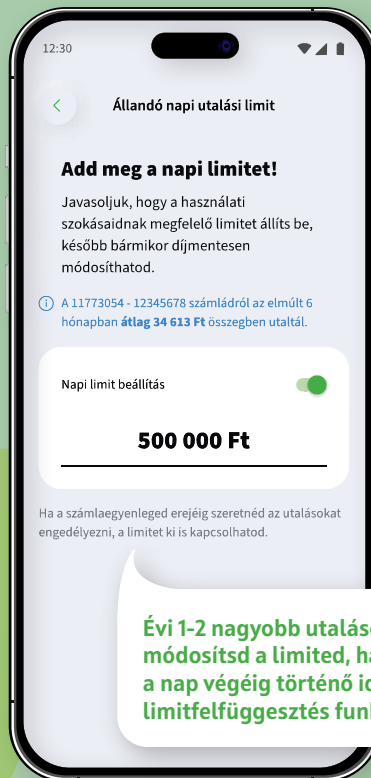
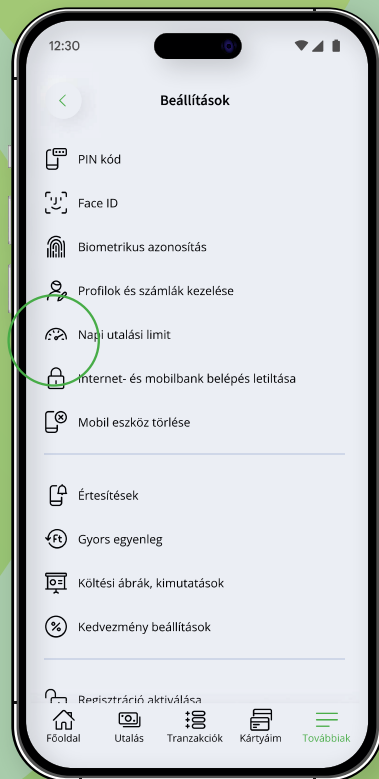
OTP InternetBank használata esetén, napi átutalási limitet bármelyik OTP Bank fiókban módosíthatod.

1. Lépj be az OTP MobilBank felületére!



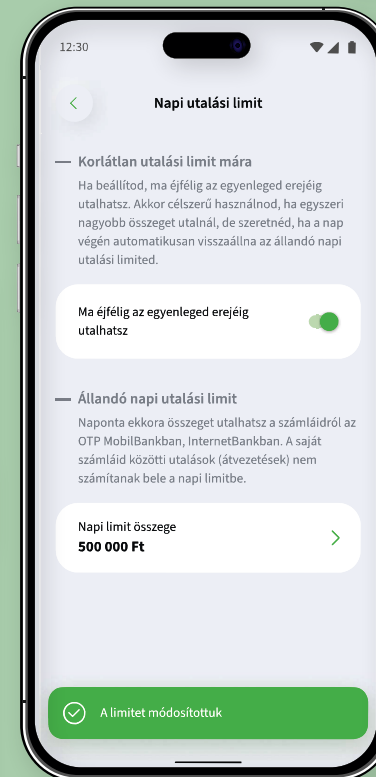
2. A jobb alsó sarokban, a Továbbiak menüpontban keresd meg a Beállításokat.

3. Limitedet a Napi utalási limit menüpontban, díjmentesen módosíthatod. Az alapbeállítás 1 millió Ft, ezt saját igényed szerint akár kisebb vagy nagyobb összegre is átállíthatod.



Évi 1-2 nagyobb utalásért ne módosítsd a limited, használd a nap végéig történő ideiglenes limitelfüggesztés funkciót.

4. Cselekedj felelősen: A napi limited az átlagos utalásaid összegét figyelembe véve állítsd be! A biztonságos beállítás az átlag maximum 10-szerese.



5. A rendszer jelzi, ha az átutalni kívánt összeg meghaladja a napi limited és az utalás sikertelen volt. Ilyenkor egy kattintással módosíthatod a beállított limitösszeget, vagy visszatérhetsz a főoldalra.

