

# FX – technikai elemzés

2024.04.03.

Az EURUSD görbéje még mindig szűkülget, és még nem mutat trendszerű elmozdulást, de május végéig kaphatunk egy erősebb jelzést, amely kimozdítja a közel másfél éves oldalazásból.

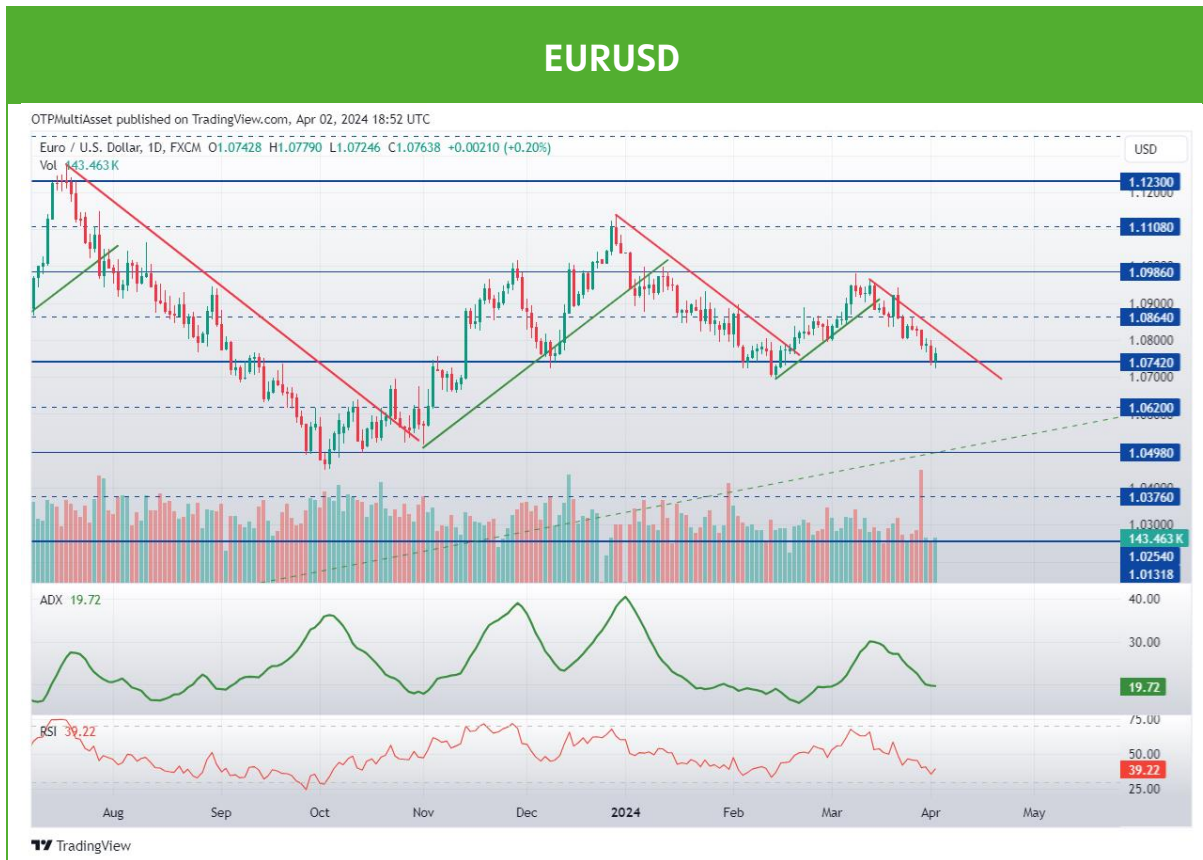
A GBPUSD árfolyammozgása letörte a rövid emelkedő trendet, kis esést okozva, de még ez sem jelez jelentős elmozdulást.

Az EURHUF árfolyama egy konszolidációs fázisban van a 390,6 és a 398,6 között. Két-három hét múlva az emelkedő trendvonalhoz érhet, amely döntési helyzetet hozhat. Vagy tovább megy fel, és akkor a 406,25 környéke lehet elérhető vagy megtörik a trend és újabb forint erősödési hullám elé nézhet.

Az USDHUF is emelkedő trendben még, közelíthet egy tetőfogáshoz. A 375 körül erős ellenállás van, ha az emelkedő trend törne, akkor korrekció jöhet.

Az USDJPY árfolyama tartja az emelkedő trendjét. Még további emelkedésnek lehet nagyobb valószínűsége.

Az EURCHF árfolyama emelkedő trendben, a hosszabb távú trendtörés miatt sok esési lehetőséget nem látni, abban is majd inkább a vétel keresése jöhet szóba, ha korrekcióba kezdene lefelé.



**EURUSD napi:** Egyre kisebb és rövidebb hullámok jellemzik ezt a régóta tartó adok-kapok helyzetet.

Még mindig nem szűkölt be eléggé ahhoz, hogy egy nagyon erős és jelentős elmozdulásra utaló mozgás indulhasson be, de közelíthetünk a végéhez.

Rövid távon alul az 1,0742 körül található erősebb támasz zóna, míg felül az 1,0986-nél található ellenállás.

Ilyen helyzetben általában akkor érdemes pozíciót nyitni, ha trendszerűvé válik a mozgás, vagyis az ADX értéke emelkedik. Jelenleg még nem ez a helyzet, így inkább nevezhető semlegesnek a jelenlegi szituáció.

**Ellenállások: 1,0986; 1,1108; 1,1230.**

**Támaszok: 1,0742; 1,0620; 1,0498.**

## FX TECHNIKAI ELEMZÉS - 2024.04.03.



**GBPUSD napi:** Két hete letörte a kis emelkedő zöld trendvonalat a görbe.

Eladási jelzést adott és még nem valószínű, hogy láttuk az alját.

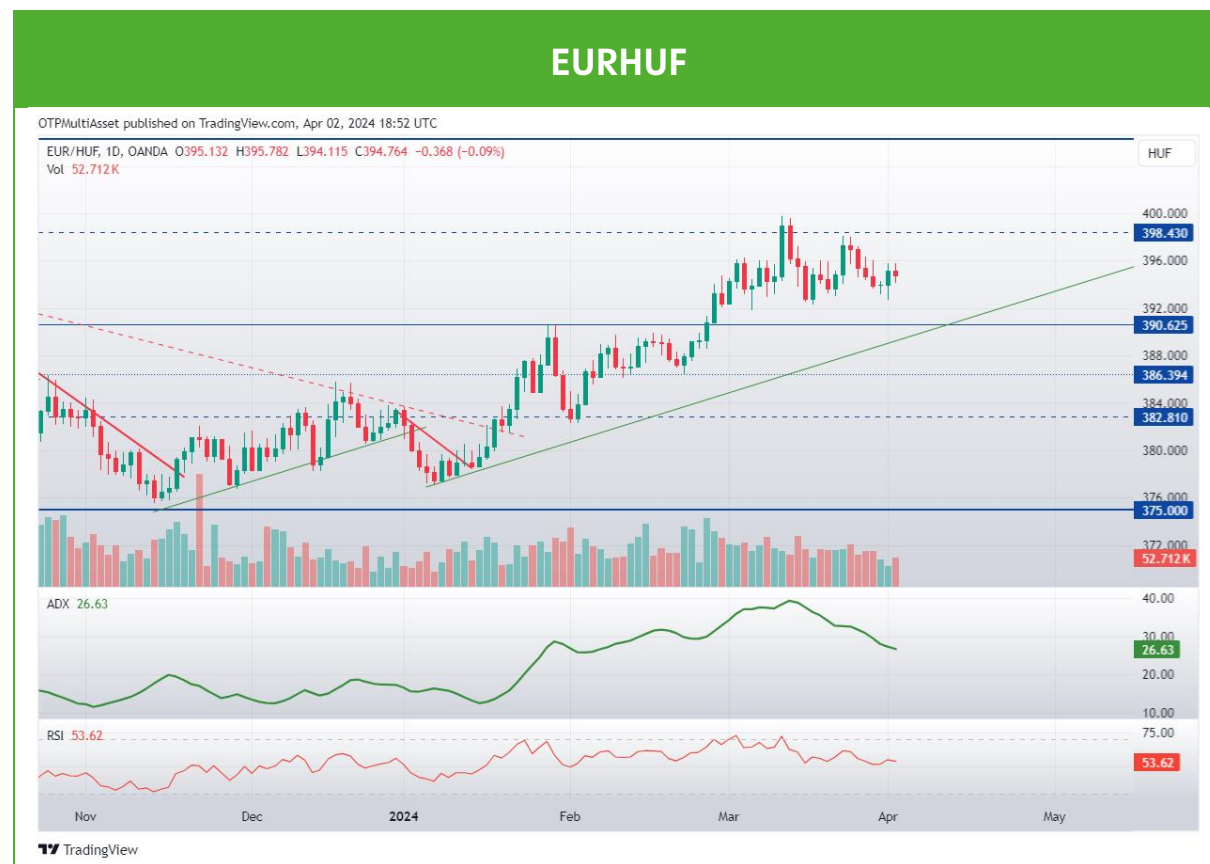
Alulról egy hosszabb emelkedő zöld trendvonal lehet a következő támasz, amely hamarosan az 1,2451-es szint környékére ér.

A piros vastag trendvonal törése kellene egy újabb long belépési szituációhoz.

**Ellenállások: 1,2939; 1,3184.**

**Támaszok: 1,2451; 1,2329; 1,2207; 1,1963; 1,1719.**

## FX TECHNIKAI ELEMZÉS - 2024.04.03.



**EURHUF napi:** Az árfolyam fő trendje emelkedő, de azon belül három hete egy konszolidációs fázist látni.

A 390,6-os szint egy olyan támasz, aminek nem szabadna elesnie ahhoz, hogy az emelkedő trend megmaradjon.

Két-három hét múlt érné el az emelkedő trendvonalat a görbe, ha tovább oldalaz, ami majd döntési helyzetet eredményezhet.

Ha tartja az emelkedő trendet, akkor a 398 fölé fog menni valószínűleg. A következő erősebb szint 406,25 körül lehet.

**Ellenállások: 398,4; 406,25; 414,06.**

**Támaszok: 382,8; 375.**

## FX TECHNIKAI ELEMZÉS - 2024.04.03.



**USDHUF napi:** Az emelkedő trend él január közepe óta.

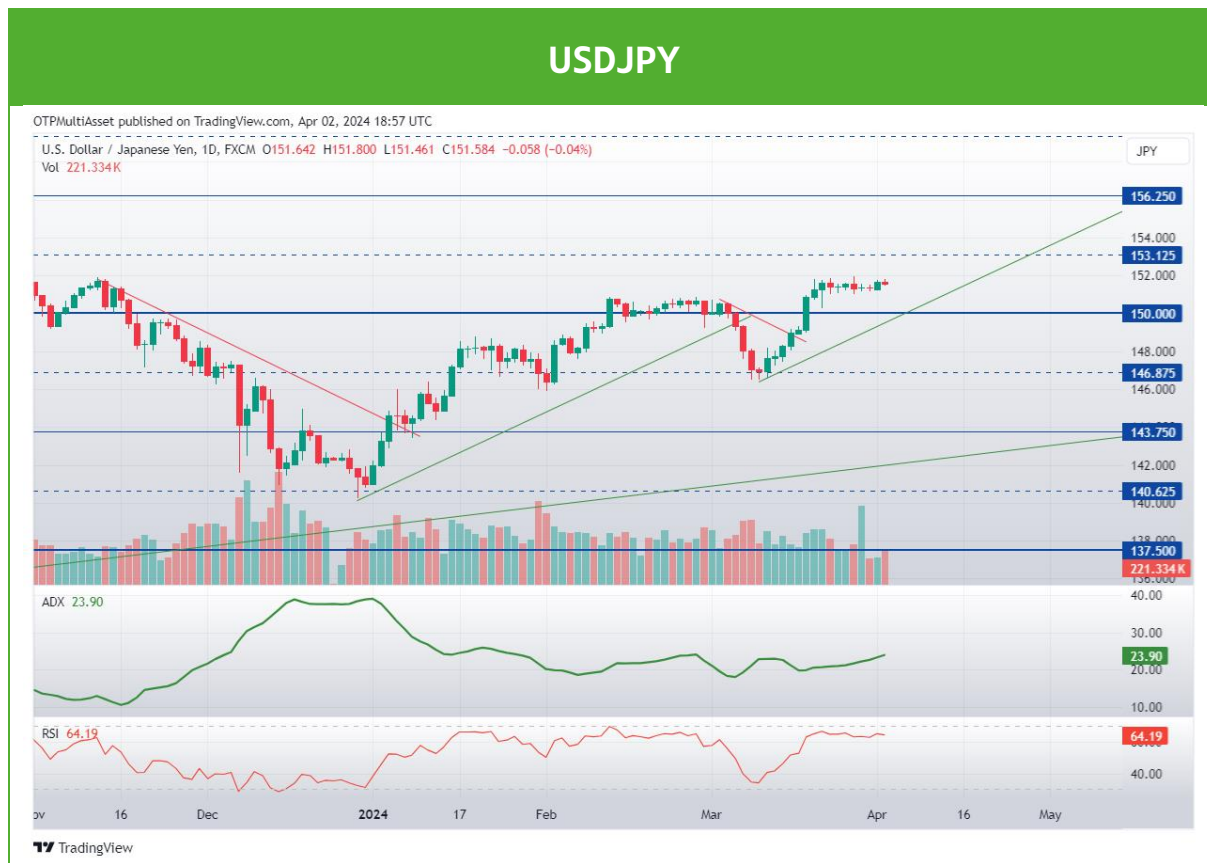
A vékony zöld trendvonalat érdemes követni. Amikor majd ez törik, akkor jöhet korrekciós fázis.

A 375 körül található erősebb ellenállás, amely már forint vételi hely lehet.

**Ellenállások: 375; 390,63.**

**Támaszok: 359,38; 351,5; 343,75.**

## FX TECHNIKAI ELEMZÉS - 2024.04.03.



**USDJPY napi:** Az emelkedő trendet tartja az elmúlt napok nagyon beszűkült mozgása ellenére.

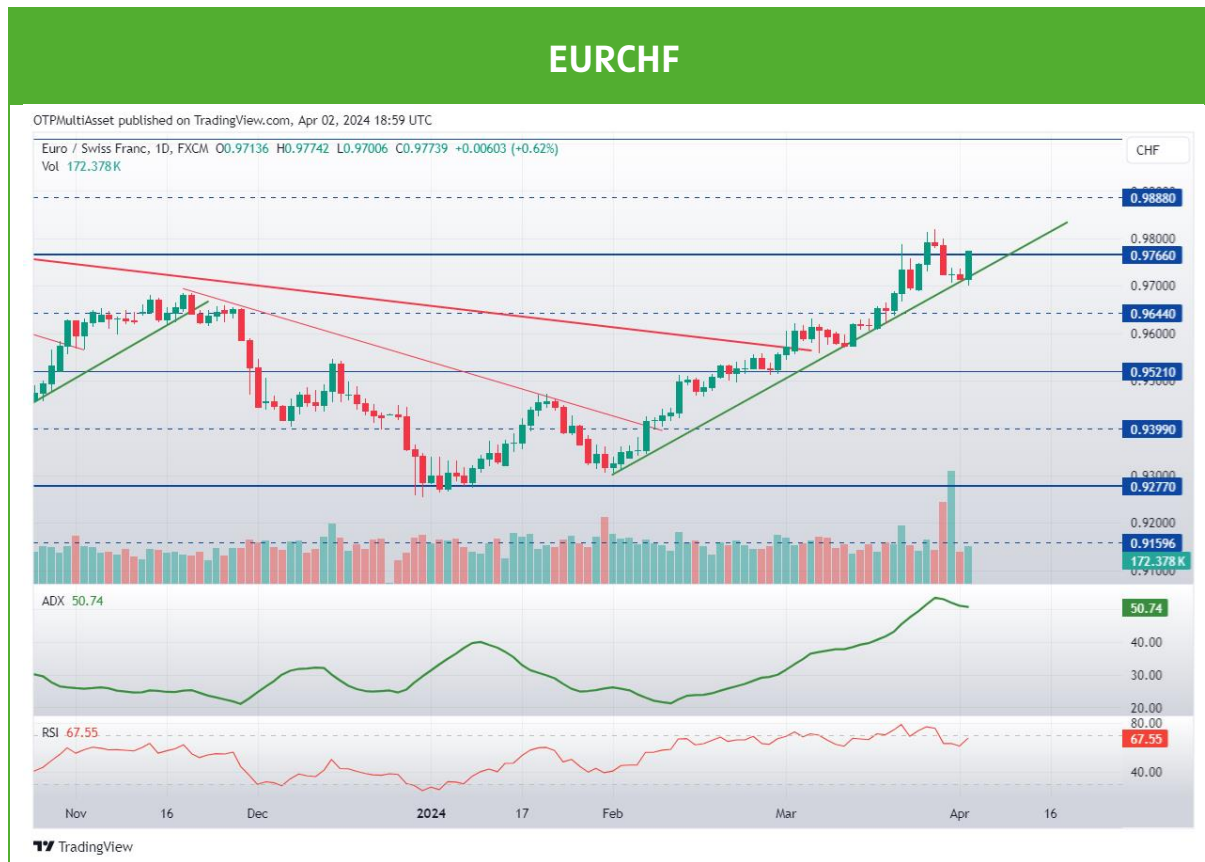
Jelenleg a vékony zöld alsó trendvonalat érdemes követni, amíg ez él, addig maradhat a long esély.

Eladásra utaló mintát egyáltalán nem látni.

**Ellenállások: 153,13; 156,25.**

**Támaszok: 140,625; 137,5; 131,25.**

## FX TECHNIKAI ELEMZÉS - 2024.04.03.



**EURCHF napi:** A hosszú távú csökkenő trendvonal törése után még tartja az ideális emelkedő trendjét.

Ha törne az ideális emelkedő trendje se lenne elvárható komolyabb esés, mert a 0,9521-nél komolyabb támasz helyezkedik el.

Majd egy lefelé történő korrekció mértéke és jellege határozza meg a további long pozíció belépési lehetőségeket.

**Ellenállások: 0,9888; 1,0010.**

**Támaszok: 0,9521; 0,9399; 0,9277; 0,9155.**



**Magánbefektetői Kapcsolatok Osztálya**

**Csillag Zsigmond**

Osztályvezető  
+36-1-288-7556  
Zsigmond.Csillag@otpbank.hu

**Szemán Csaba**

Osztályvezető helyettes  
+36 1 288 7554  
Csaba.Szeman@otpbank.hu

**Soós Frigyes**

+36-1-288-7571  
SoosF@otpbank.hu

**Kis-Böndi Csinszka**

+36-1-288-7578  
Csinszka.Kis-Bondi@otpbank.hu

**Szabó Tamás**

+36-1-288-7512  
Tamas.Szabo.1@otpbank.hu

**Varga Botond**

+36-1-288-7552  
Botond.Varga@otpbank.hu

**Izbéki Ottó**

+36 1 288 7521  
Otto.Izbeki@otpbank.hu

**Andrási Sándor**

+36 1 288 7559  
Sandor.Andrasi@otpbank.hu

**Torda Bálint**

+36 1 288 7562  
Balint.Torda@otpbank.hu

**Péntek Balázs**

+36 1 288 777  
Balazs.Pentek@otpbank.hu

**Intézményi Értékesítési Osztály**

**Preisz Attila**

Osztályvezető  
+36-1-288-7526  
Attila.Preisz@otpbank.hu

**Ballai Zoltán**

Osztályvezető helyettes  
+36-1-288-7545  
Zoltan.Ballai@otpbank.hu

**Palásthy Kitti**

+36 1 288 7574  
Kitti.Palasthy@otpbank.hu

**Nagy Péter**

+36-1-288-7551  
Peter.Nagy.4@otpbank.hu

**Kornis Judit**

+36-1-288-7548  
Judit.Kornis@otpbank.hu

**Markets Vállalati Értékesítési Osztály**

**Imrei János**

Osztályvezető  
+36 1 288 7544  
Janos.Imrei@otpbank.hu

**Kovács Gyimóti Edit  
Orsolya**

Osztályvezető helyettes  
+36 1 288 7542  
KovacsGyE@otpbank.hu

**André Borbála**

+36 1 288 7541  
Borbala.Sarolta.Andre@otpbank.hu

**Gordos Nóra Ilona**

+36 1 288 7549  
Nora.Ilona.Gordos@otpbank.hu

**Fodor István**

+36 1 288 7555  
Istvan.Fodor.1@otpbank.hu

**Huck Péter**

OTP Trader  
+36 1 288 7543  
Peter.Huck@otpbank.hu

**Margaritsz Flóra Zsófia**

+36 1 288 7558  
Flora.Zsofia.Margaritsz@otpbank.hu

## **Technikai elemző**

Kecskeméti István

[istvan.kecskemeti@otpbank.hu](mailto:istvan.kecskemeti@otpbank.hu)

Közzététel dátuma: 2024.04.03.

Jelen dokumentum elválaszthatatlan részét képezi az elemzéshez tartozó jogi nyilatkozat, amely 'Az OTP Global Markets elemzési anyagainak jogi tájékoztatója' elnevezéssel az alábbi linken keresztül érhető el:  
[https://www.otpbank.hu/static/portal/sw/file/GM\\_Elemzesi\\_anyag\\_jogi\\_tajekoztato.pdf](https://www.otpbank.hu/static/portal/sw/file/GM_Elemzesi_anyag_jogi_tajekoztato.pdf)

Az elemzés során használt módszerek leírása az alábbi linken keresztül érhetőek el:  
[https://www.otpbank.hu/static/portal/sw/file/GM\\_Elemzesi\\_fogalom\\_magyarazat.pdf](https://www.otpbank.hu/static/portal/sw/file/GM_Elemzesi_fogalom_magyarazat.pdf)