

FX – technikai elemzés

2024.07.17.

Az EURUSD egy hosszútávú szűkülő háromszögben mozog. Azon belül lassan közelít annak tetejéhez, de a minta nem mutat többre, mint az 1,0986 környéke.

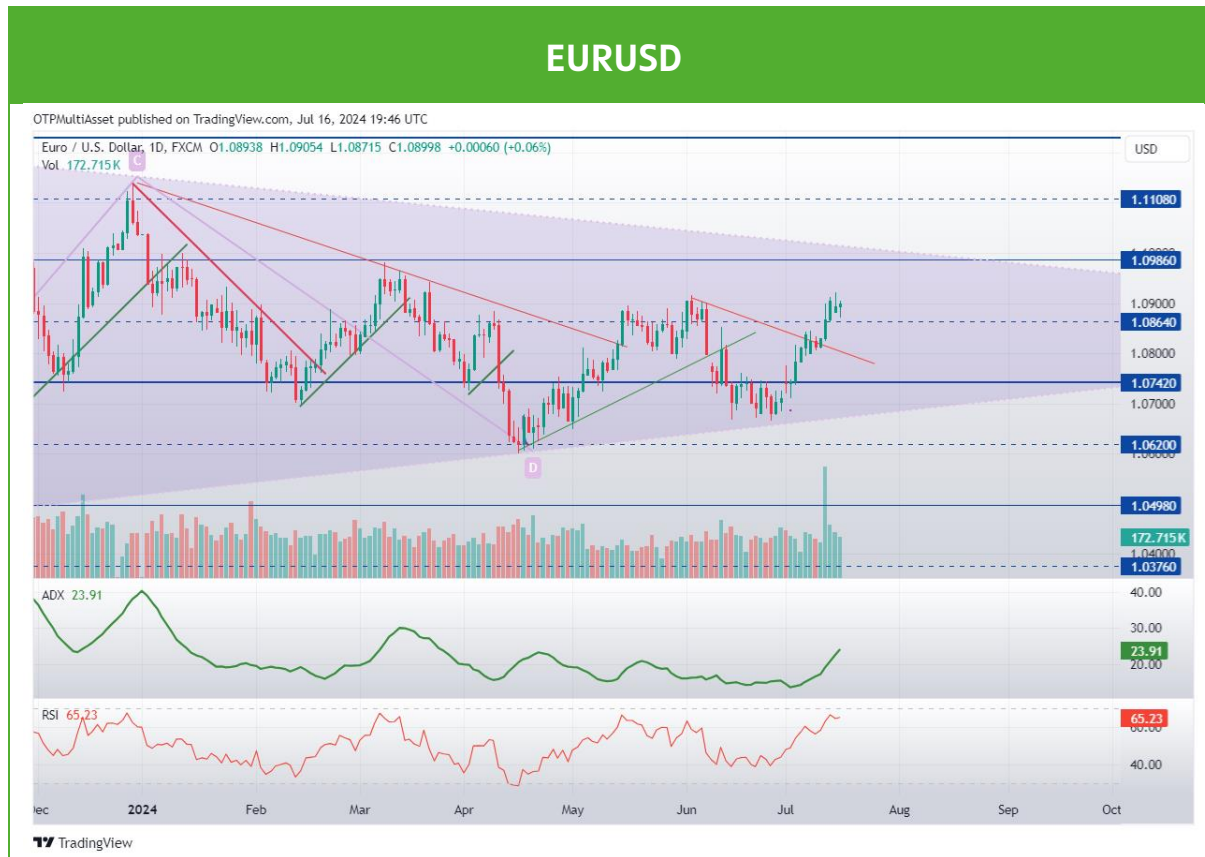
A GBPUSD árfolyama áttörte a trenderősítő alakzat nyakvonalát. Ezzel teret nyitott az emelkedés felé, visszatesztelésben vétel kereshető.

Az EURHUF ármozgása nem igazolta a trenderősítő mintát, már több, mint egy hete emelkednie kellett volna. A jelenlegi esés a 390,6 alatt akár a 386,7-es szintet is elérheti.

Az USDHUF ármozgása is a 375-ös ellenállás alatt sávkereskedést alakított ki. A túladott és túlvett szinteken érdemes pozíciót felvenni. Rövid távon az esés miatt hamarosan a vételt lehet érdemes nyitni.

Az USDJPY árfolyama az első célarat 162,5-nél majdnem elérte, de mivel túlvett lett, máris kisebb korrekcióba kezdett. Az emelkedő trend még él, esésben elméletileg vétel kereshető.

Az EURCHF áremelkedése elérte az első célarat. Amíg a trend él, addig nyitott lehet az előző swing csúcs felé.



EURUSD napi: Még mindig a hosszabb távú szűkülésen belül van az árfolyam, de egyre közelebb annak felső széléhez.

A szűkülés alapján az 1,0986 körüli szintnél várja erősebb ellenállás zóna.

A hosszú távú szűkülésből majd később, hetek múlva mozdulhat ki. Ez a jelzés hozhat majd jelentős elmozdulást.

Ellenállások: 1,0986; 1,1108; 1,1230.

Támaszok: 1,0620; 1,0498; 1,0376.

FX TECHNIKAI ELEMZÉS - 2024.07.17.



GBPUSD napi: Az 1,2817-es szint fölé zárt az árfolyam, ezzel aktiválta a trenderősítő mintát.

Az alakzatból a célár az 1,33 környékére mutat.

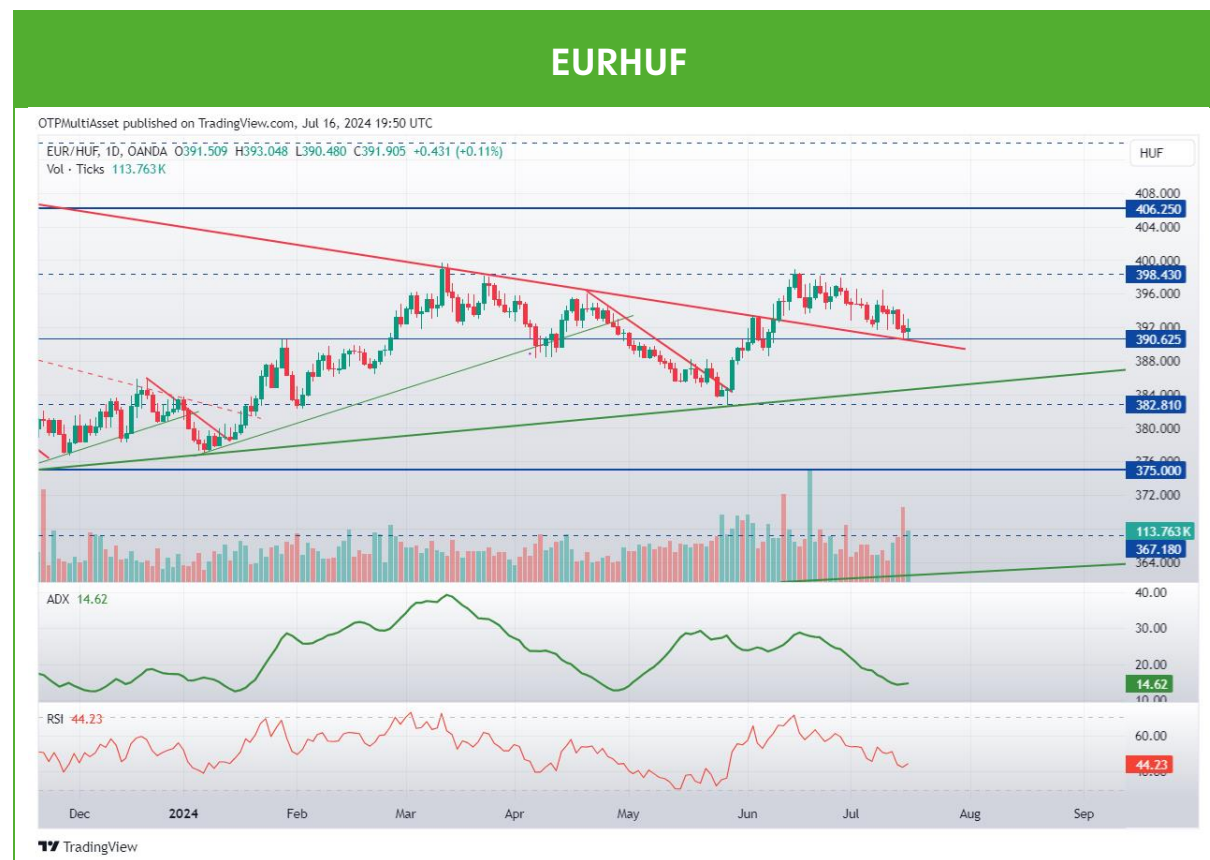
Mivel a kitörést gyakran követik visszatesztelések, így az 1,0850 környékén a vételt lehet keresni.

A túlvettség hozhat némi megállót, de komolyabb esésre jelenleg felesleges készülni.

Ellenállások: 1,3184; 1,3420.

Támaszok: 1,2451; 1,2329; 1,2207; 1,1963; 1,1719.

FX TECHNIKAI ELEMZÉS - 2024.07.17.



EURHUF napi: A hosszú csökkenő trend megtörésének a visszatesztelése zajlik.

Már több, mint egy hete el kellett volna induljon felfelé, így nem lett trenderősítő minta a mozgásból.

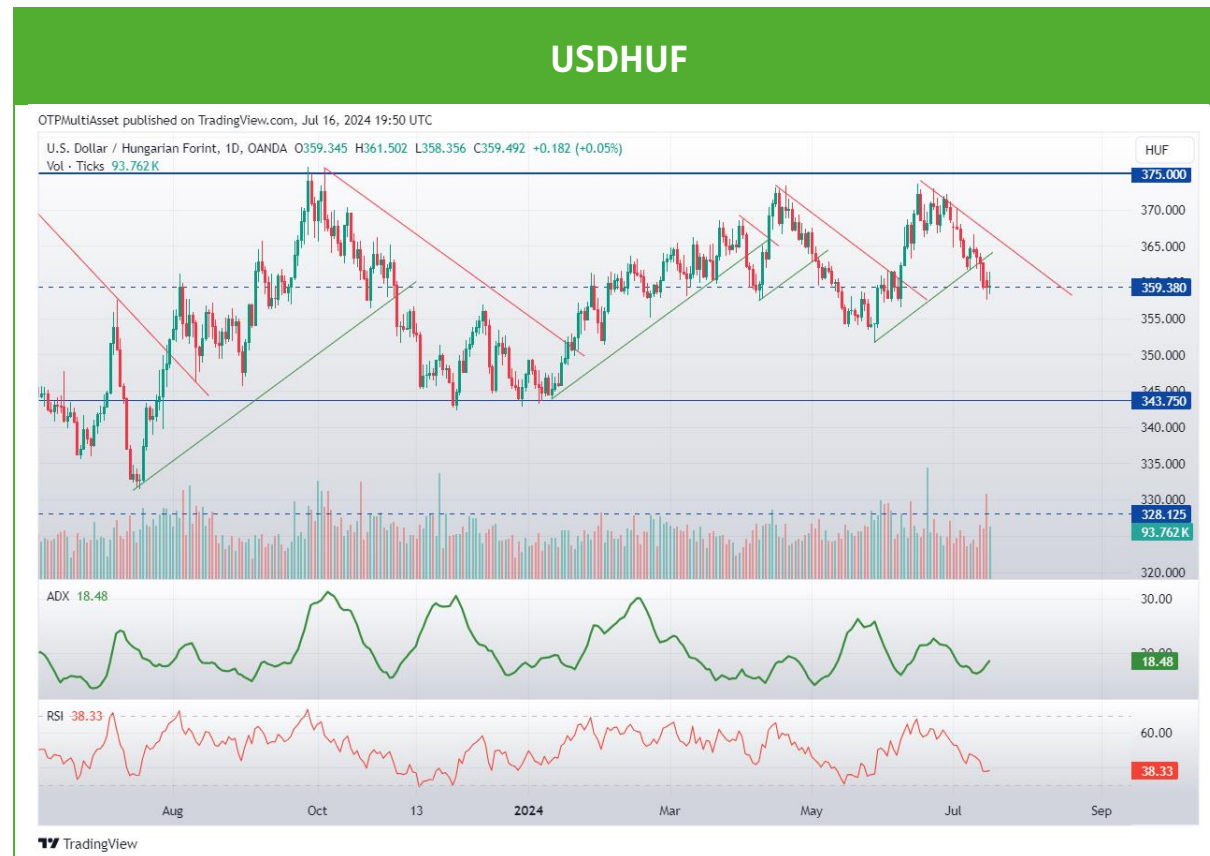
A 390,6-os természetes szint számít támasznak. Ezen szint alatt inkább a vételt kellene majd keresni, de egyelőre semmi jele a felfelé fordulatnak, így inkább kivárás javasolt, akár a 386,7 is elérhető lehet.

Túladottság hozhat jó vételi helyet, ennek a kialakulására érdemes várni.

Ellenállások: 398,4; 406,25; 414,06.

Támaszok: 386,7; 382,8; 375.

FX TECHNIKAI ELEMZÉS - 2024.07.17.



USDHUF napi: A 375-ös szint alatti oldalazás gyakorlatilag csak sávkereskedésre teszi alkalmassá a párt.

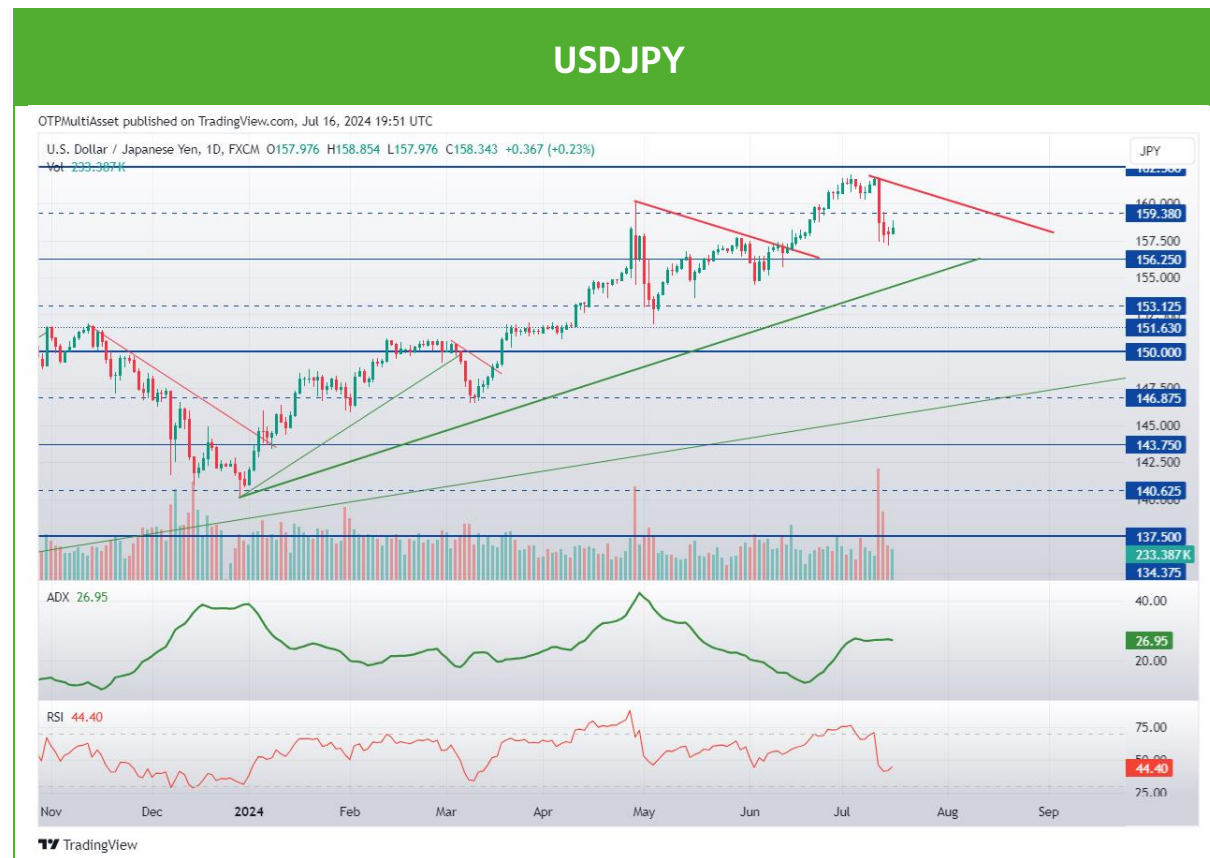
A 359 alatt hamar túladdottá válhat, ami inkább vételi lehetőséget hozhat. Felül a 375 számít ellenállásnak.

A 375 fölé kerülés esetén tudna új kereskedési sávba kerülni, de ez rövid távon nem aktuális. Ebben az esetben a 375 támasszá válna, míg a 390,6 ellenállássá.

Ellenállások: 375; 390,63.

Támasszok: 367,2; 351,5; 343,75.

FX TECHNIKAI ELEMZÉS - 2024.07.17.



USDJPY napi: A túlvettséget kezdte el korigálni a pár. Egyelőre az emelkedő trenden belüli korrekcióról beszélhetünk.

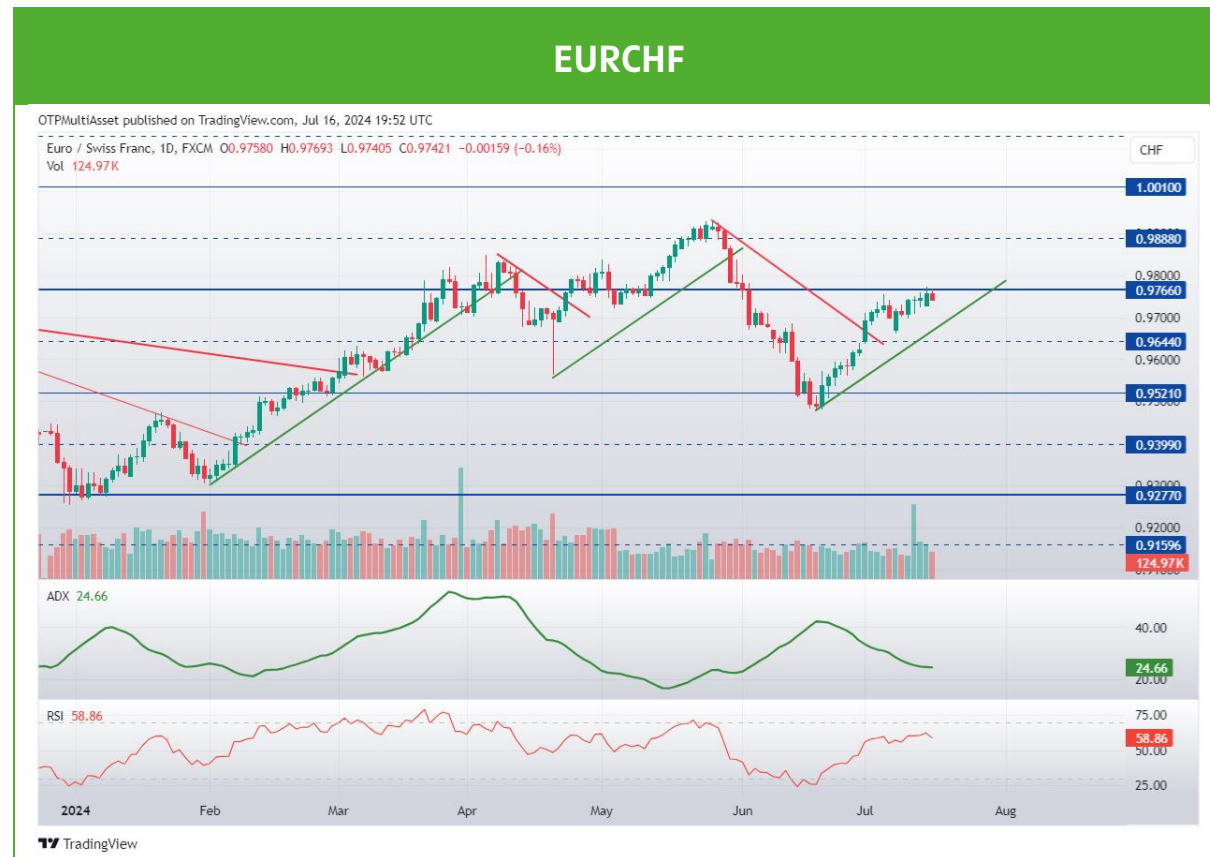
A vastag ideális trendvonal a meghatározó a trend szempontjából. Amíg ez él, addig a long oldalon érdemes a belépéseket keresni.

A 156,25 visszatesztelése lehet jobb vételi hely vagy a piros csökkenő trendvonal felfelé törése, de csak akkor, ha az még a zöld trendvonal felett következne be.

Ellenállások: 162,5; 165,63; 168,75.

Támaszok: 151,6; 150; 146,88; 143,75.

FX TECHNIKAI ELEMZÉS - 2024.07.17.



EURCHF napi: Két hete megfordult a csökkenő trendből.

A rövid minta alapján a 0,9766 volt elérhető, de mivel nem tört az emelkedő ideális trendvonal, egyelőre nyitott felfelé.

A vastag zöld trendvonal törésével fordulhat a kocka, amíg felette van, addig lehet tere az emelkedésnek az előző csúcstól felé.

Ellenállások: 1,0010; 1,0132.

Támaszok: 0,9521; 0,9399; 0,9277.

Magánbefektetői Kapcsolatok Osztálya

Csillag Zsigmond

Osztályvezető
+36-1-288-7556
Zsigmond.Csillag@otpbank.hu

Szemán Csaba

Osztályvezető helyettes
+36 1 288 7554
Csaba.Szeman@otpbank.hu

Soós Frigyes

+36-1-288-7571
SoosF@otpbank.hu

Kis-Böndi Csinszka

+36-1-288-7578
Csinszka.Kis-Bondi@otpbank.hu

Szabó Tamás

+36-1-288-7512
Tamas.Szabo.1@otpbank.hu

Varga Botond

+36-1-288-7552
Botond.Varga@otpbank.hu

Izbéki Ottó

+36 1 288 7521
Otto.Izbeki@otpbank.hu

Andrási Sándor

+36 1 288 7559
Sandor.Andrasi@otpbank.hu

Torda Bálint

+36 1 288 7562
Balint.Torda@otpbank.hu

Péntek Balázs

+36 1 288 777
Balazs.Pentek@otpbank.hu

Intézményi Értékesítési Osztály

Preisz Attila

Osztályvezető
+36-1-288-7526
Attila.Preisz@otpbank.hu

Ballai Zoltán

Osztályvezető helyettes
+36-1-288-7545
Zoltan.Ballai@otpbank.hu

Palásthy Kitti

+36 1 288 7574
Kitti.Palasthy@otpbank.hu

Nagy Péter

+36-1-288-7551
Peter.Nagy.4@otpbank.hu

Mohos Lilla

+36-1-288-7548
Lilla.Mohos@otpbank.hu

Markets Vállalati Értékesítési Osztály

Imrei János

Osztályvezető
+36 1 288 7544
Janos.Imrei@otpbank.hu

**Kovács Gyimóti Edit
Orsolya**

Osztályvezető helyettes
+36 1 288 7542
KovacsGyE@otpbank.hu

André Borbála

+36 1 288 7541
Borbala.Sarolta.Andre@otpbank.hu

Gordos Nóra Ilona

+36 1 288 7549
Nora.Ilona.Gordos@otpbank.hu

Fodor István

+36 1 288 7555
Istvan.Fodor.1@otpbank.hu

Huck Péter

OTP Trader
+36 1 288 7543
Peter.Huck@otpbank.hu

Margaritsz Flóra Zsófia

+36 1 288 7558
Flora.Zsofia.Margaritsz@otpbank.hu

Technikai elemző

Kecskeméti István

istvan.kecsekemeti@otpbank.hu

Közzététel dátuma: 2024.07.17.

Jelen dokumentum elválaszthatatlan részét képezi az elemzéshez tartozó jogi nyilatkozat, amely 'Az OTP Global Markets elemzési anyagainak jogi tájékoztatója' elnevezéssel az alábbi linken keresztül érhető el:
https://www.otpbank.hu/static/portal/sw/file/GM_Elemzesi_anyag_jogi_tajekoztato.pdf

Az elemzés során használt módszerek leírása az alábbi linken keresztül érhetőek el:
https://www.otpbank.hu/static/portal/sw/file/GM_Elemzesi_fogalom_magyarazat.pdf