

FX – technikai elemzés

2024.09.25.

Az EURUSD árfolyama az 1,0986-os szint felett mozog felhalmozási szakaszban. Amíg ezen szint felett van, addig a long belépési helyek keresése tartható.

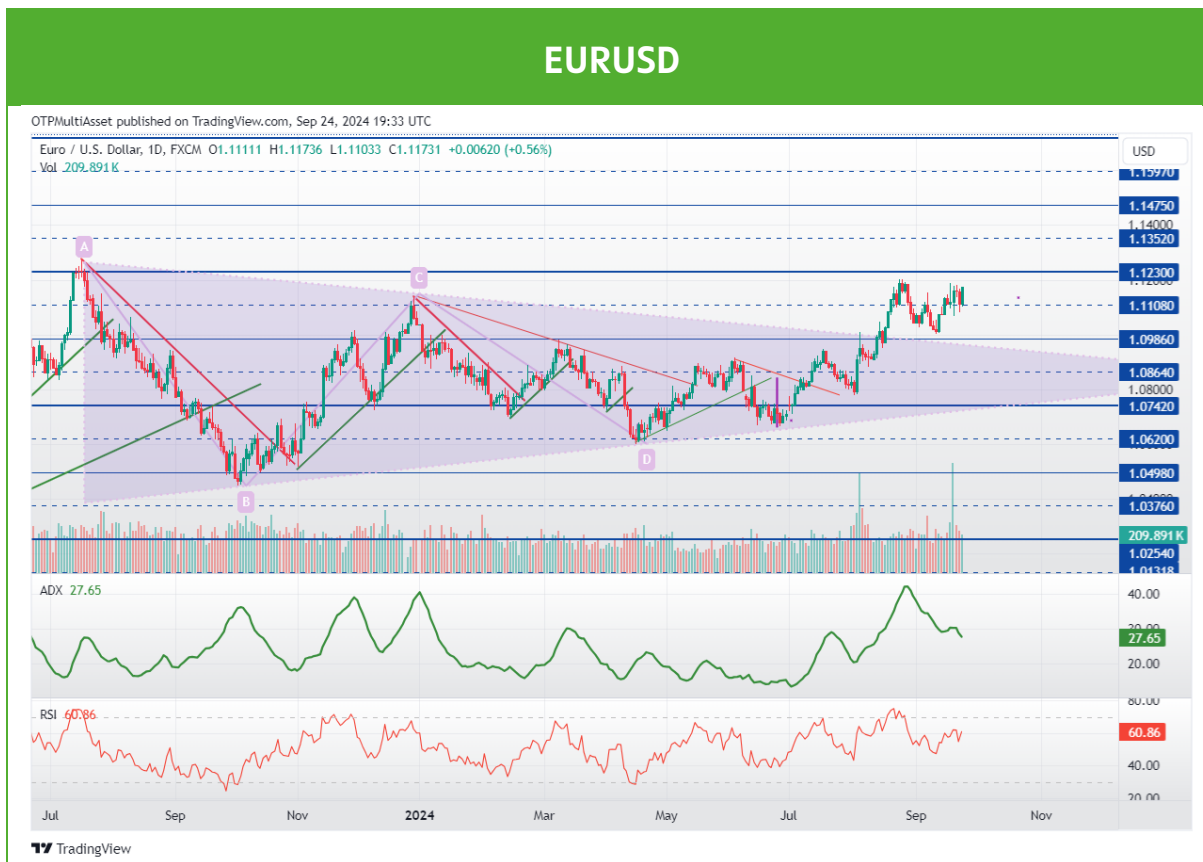
A GBPUSD árfolyama is emelkedő trendben van, megpattant az 1,2939-es természetes szintről, így továbbra is a vételi szituációkat érdekesebb keresni.

Az EURHUF árfolyammozgása maradt a szűk sávban, alul a 390,6, míg felül a 398,4-es ellenállást érdemes figyelni.

Az USDHUF görbéje a dollár gyengülés miatt enyhén lefele mutat. A csökkenő trend töréséig nem érdemes a vételi oldalra állni. Erősebb támasz a 343,75 környékén lehet.

Az USDJPY árfolyama erős csökkenő trendben van. Ezen belül látni kisebb korrekciót, ami ha nem lesz nagy mértékű, akkor újra a jen vételi oldalt lesz érdemes keresni.

Az EURCHF fő trendje is lefele áll, amin belül kis korrekciós fázisban van. Az ellentrend letörése adhat újabb eladási jelzést. Később, ha nem megy új mélypontra, akkor jöhet vételi lehetőség.



EURUSD napi: A kitörés után az 1,10 feletti oldalazás egyelőre felhalmozási szakasznak tűnik.

Az 1,0986-os természetes szint a vízválasztó a long és a short oldal között, ezért amíg ezen érték felett van az árfolyam, addig a vétel kereshető.

Egyébként a hosszabb kép alapján több hónapig tartó dollár gyengülő periódus is a pakliban lehet. Az emelkedő mintából az első célár és ellenállás zóna 1,1475 körül található.

Távolabbi célárként az 1,1720 környékének elérhetősége is esélyes, de csak akkor, ha nem esik el az 1,0986-os szint.

Ellenállások: 1,1230; 1,1352; 1,1475; 1,1719.

Támaszok: 1,0986; 1,0864; 1,0742.

FX TECHNIKAI ELEMZÉS - 2024.09.25.



GBPUSD napi: Megpattant az 1,2939-es szintről a visszatesztelés után.

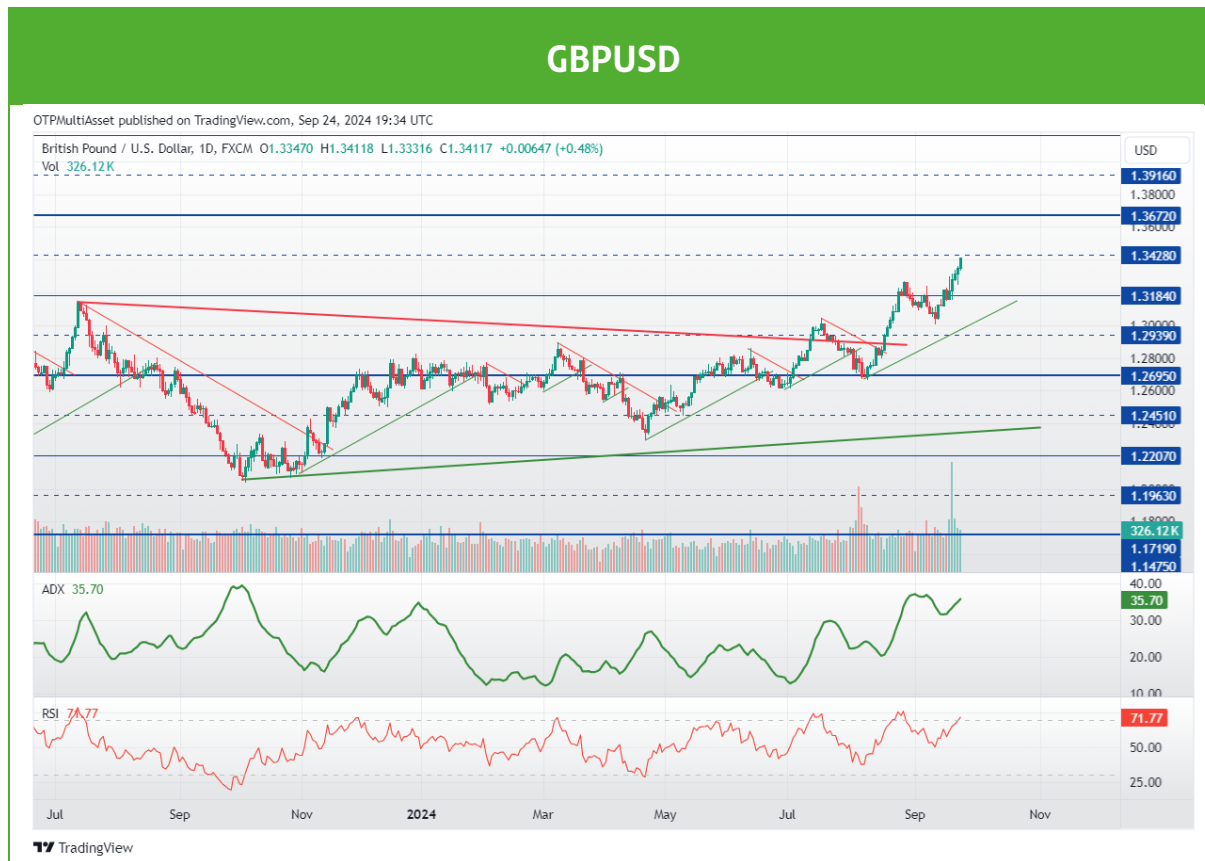
Az 1,2939-es természetes szint egy olyan támasz, ami vízválasztó a long és a short oldal között.

Felfelé van tér, az emelkedő zöld trendvonal amíg él, addig a long oldali kereskedés jöhet számításba.

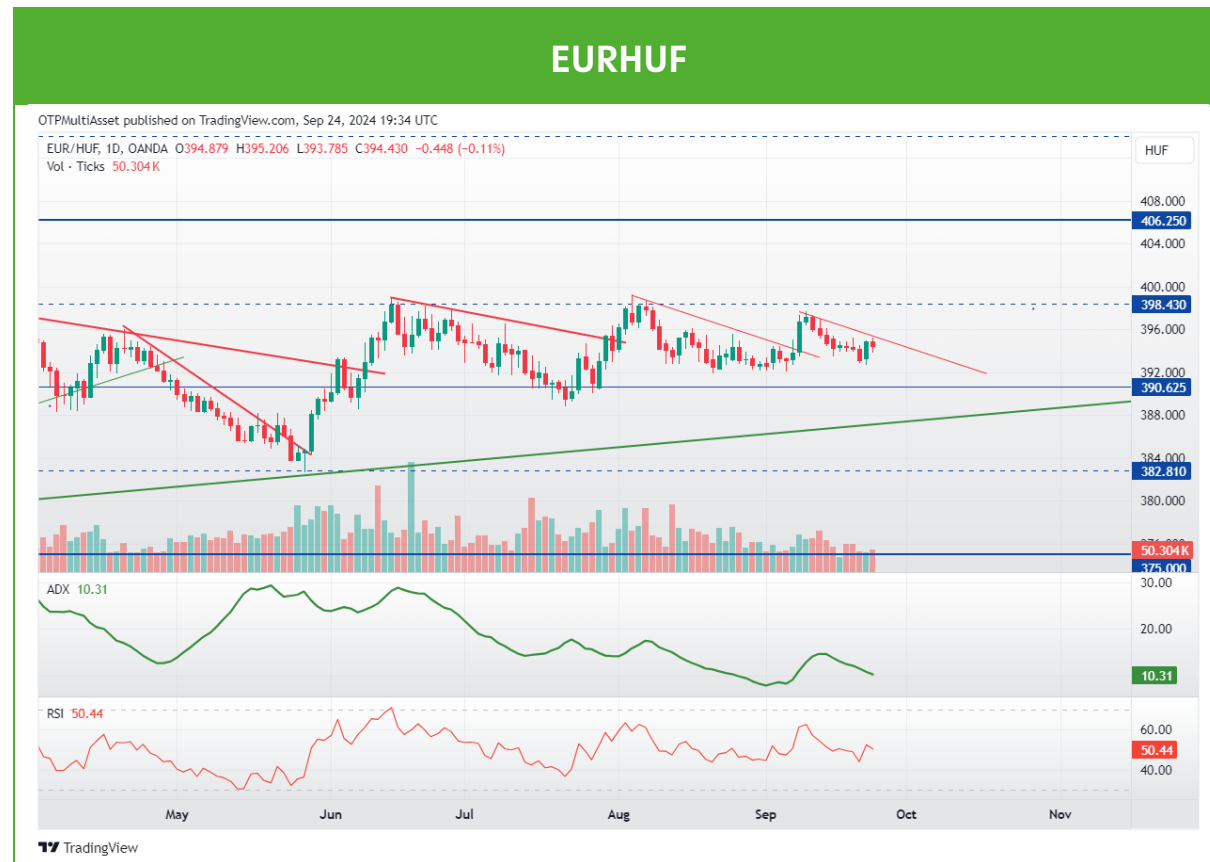
A korábban kialakult minta alapján az 1,34 feletti zóna is megcélozható lehet, így korrekcióban vétel kereshető.

Ellenállások: 1,3420; 1,3670.

Támaszok: 1,2939; 1,2695; 1,2451.



FX TECHNIKAI ELEMZÉS - 2024.09.25.



EURHUF napi: Még mindig a két fontos szint (390,6-398,4) közötti felhalmozási szakaszban mozog a görbe.

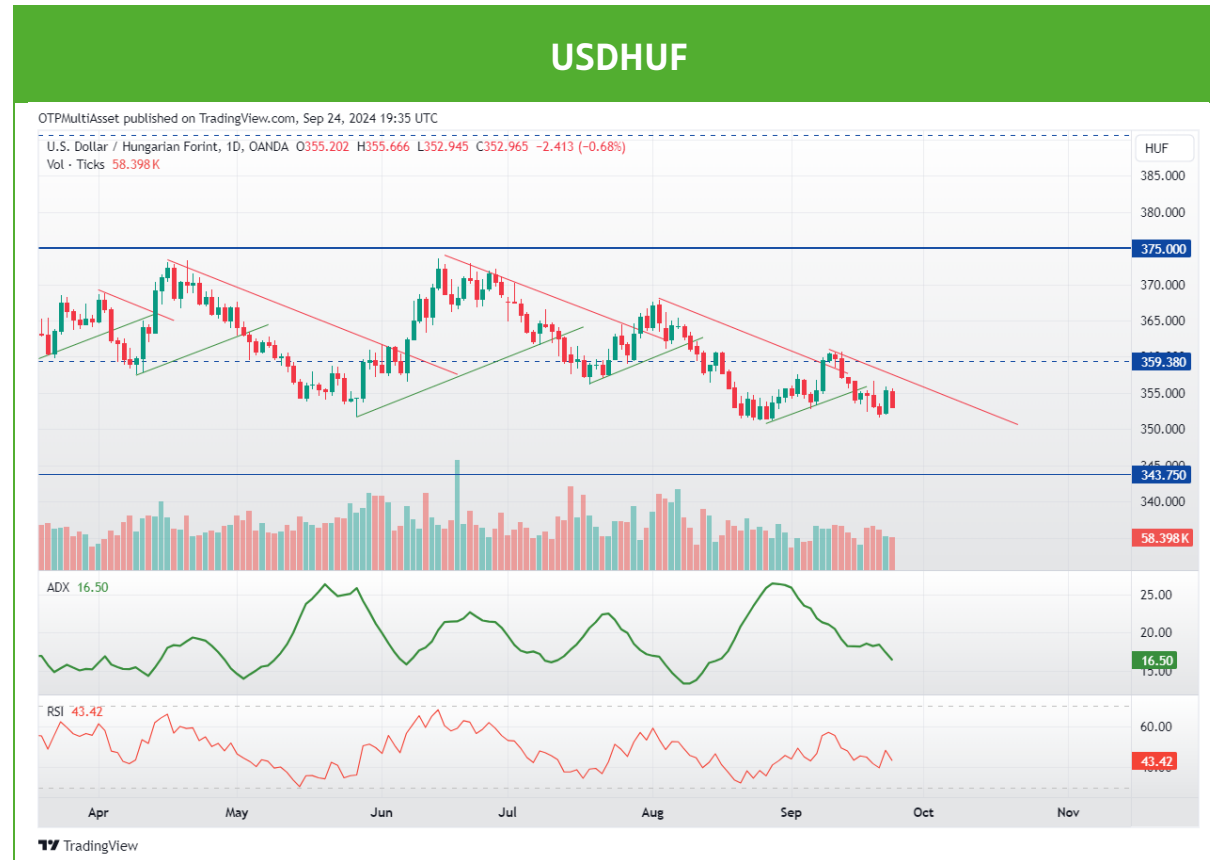
A szűkülés folytatódik, még mindig nem jött meg az a jelzés, amely hosszabb trendszerű elmozdulást okozhatna.

A hosszabb távú emelkedő trend még tart, további tere az emelkedésnek később nyílhat meg.

Ellenállások: 398,6; 406,25; 414,06.

Támaszok: 390,6; 386,7; 382,8; 375.

FX TECHNIKAI ELEMZÉS - 2024.09.25.



USDHUF napi: A fő trend enyhén lefele mutat.

Tartós emelkedésre utaló minta még nincs kilátásban.

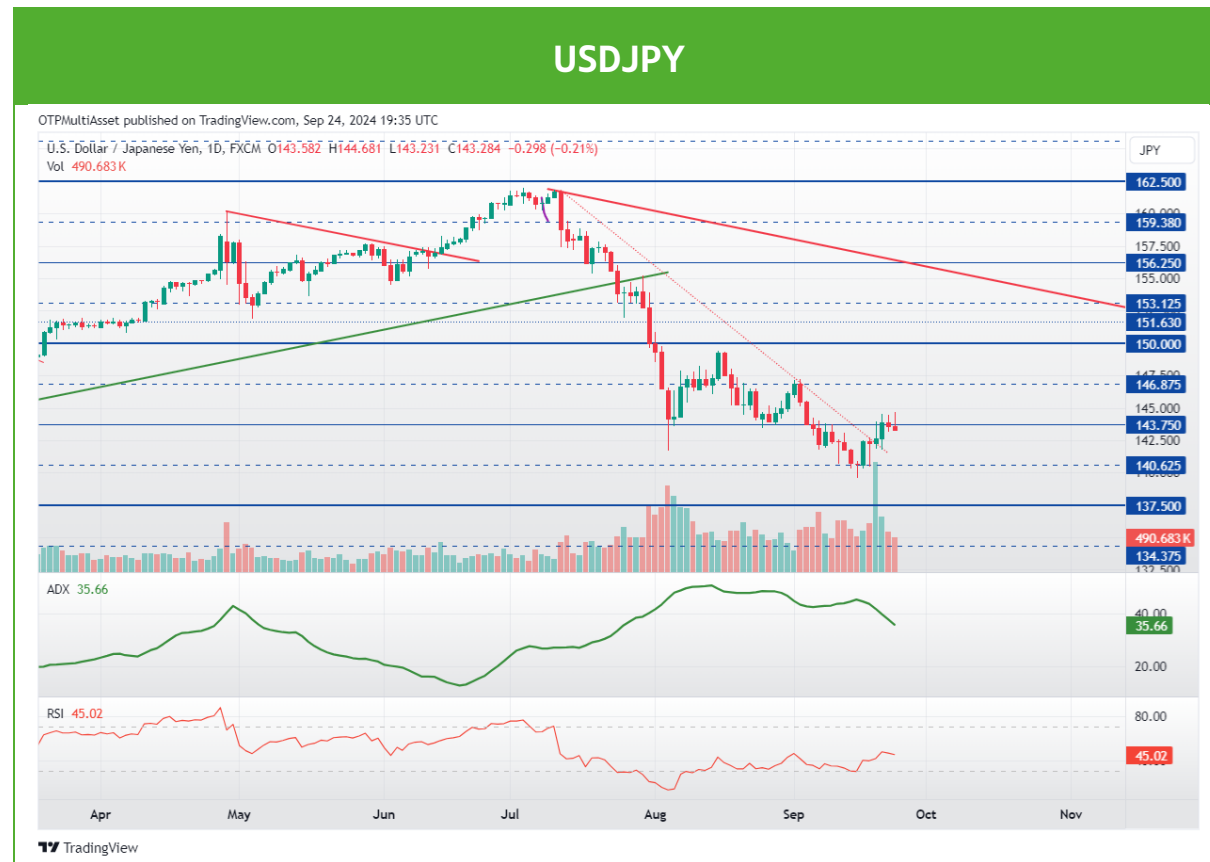
A piros csökkenő trendvonal, amíg él, addig a vételi oldalra állni nem tűnik jó ötletnek.

Erősebb támasz a 343,75 környékén található.

Ellenállások: 375; 390,63.

Támaszok: 343,75; 328,1.

FX TECHNIKAI ELEMZÉS - 2024.09.25.



USDJPY napi: A csökkenő trenden belüli minimális emelkedés még korrekciónak számít.

A legmeredekebb trendvonal törése adhat esélyt az emelkedésre, de ez inkább egy 2-3 hónapos korrekciót vetíthet maximum előre a vastag piros trendvonal alatt.

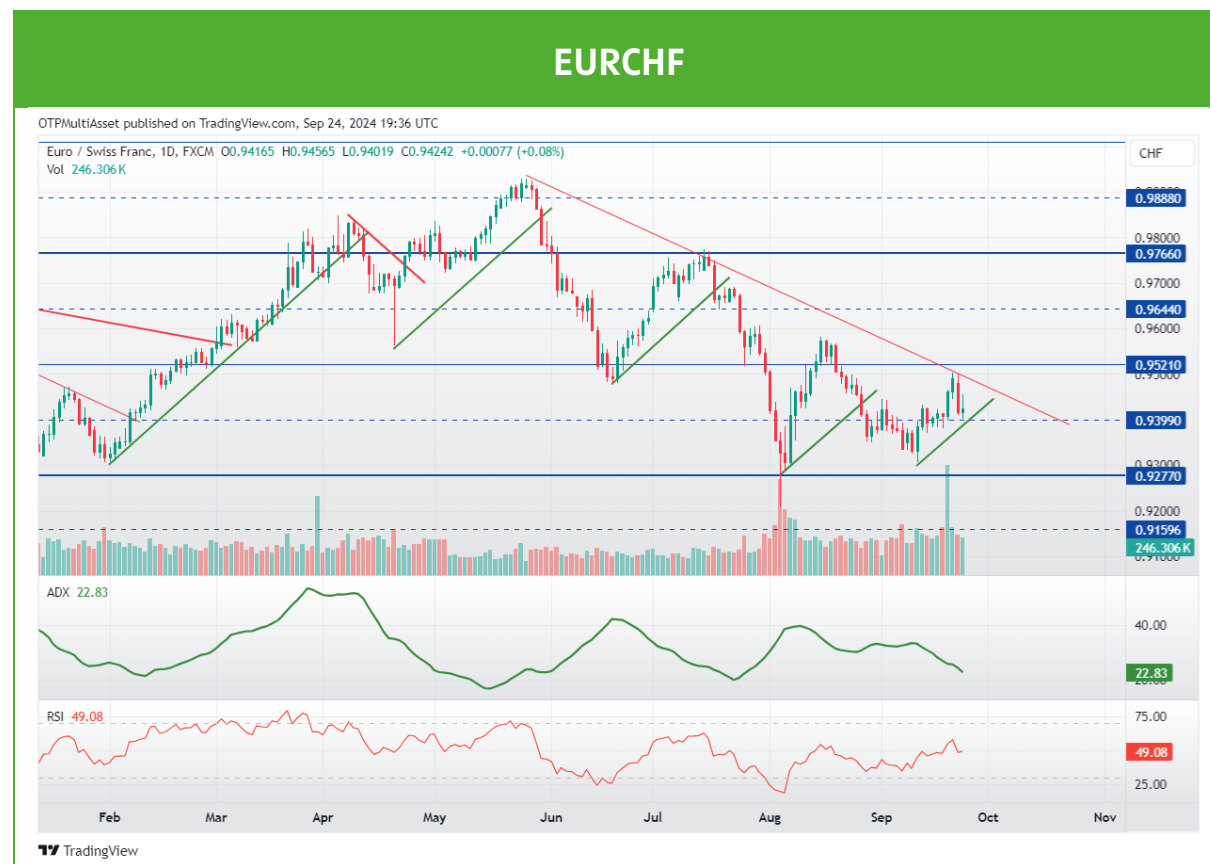
Ha egy hosszabb képet nézünk, akkor gyakorlatilag a 125 körül található csak nagyon erős támasz, így bármilyen visszarendeződés is jönne, akkor is inkább az eladási pozíciók keresése jöhet számításba.

Amíg az árfolyam a vastag piros trendvonal alatt van, addig a short irányt érdemes keresni minden korrekcióban.

Ellenállások: 151,6; 153,13, 156,25; 159,4; 162,5.

Támaszok: 140,625; 137,5; 131,25; 125.

FX TECHNIKAI ELEMZÉS - 2024.09.25.



EURCHF napi: A fő csökkenő trenden belül kis korrekcióban van még az áremelkedés.

A piros csökkenő trendvonal nem tört, így az elkövetkező napokban, ha a vastag zöld emelkedő letörne, akkor folytatódhatna a csökkenő trend.

Ha a 0,9277 felett tudna maradni az ármozgás, akkor a következő erősebb emelkedő gyertyánál már törhetne a trend és enyhe vételi jelzés jöhetne.

Ellenállások: 0,9521; 0,9644; 0,9766; 1,0010.

Támaszok: 0,9277; 0,9159

Magánbefektetői Kapcsolatok Osztálya

Csillag Zsigmond

Osztályvezető
+36-1-288-7556

Zsigmond.Csillag@otpbank.hu

Szemán Csaba

Osztályvezető helyettes
+36 1 288 7554

Csaba.Szeman@otpbank.hu

Soós Frigyes

+36-1-288-7571
SoosF@otpbank.hu

Kis-Böndi Csinszka

+36-1-288-7578
Csinszka.Kis-Bondi@otpbank.hu

Szabó Tamás

+36-1-288-7512
Tamas.Szabo.1@otpbank.hu

Varga Botond

+36-1-288-7552
Botond.Varga@otpbank.hu

Izbéki Ottó

+36 1 288 7521
Otto.Izbeki@otpbank.hu

Andrási Sándor

+36 1 288 7559
Sandor.Andrasi@otpbank.hu

Torda Bálint

+36 1 288 7562
Balint.Torda@otpbank.hu

Péntek Balázs

+36 1 288 777
Balazs.Pentek@otpbank.hu

Intézményi Értékesítési Osztály

Preisz Attila

Osztályvezető
+36-1-288-7526
Attila.Preisz@otpbank.hu

Ballai Zoltán

Osztályvezető helyettes
+36-1-288-7545
Zoltan.Ballai@otpbank.hu

Nagy Péter

+36-1-288-7551
Peter.Nagy.4@otpbank.hu

Mohos Lilla

+36-1-288-7548
Lilla.Mohos@otpbank.hu

Markets Vállalati Értékesítési Osztály

Imrei János

Osztályvezető
+36 1 288 7544
Janos.Imrei@otpbank.hu

Kovács Gyimóti Edit Orsolya

Osztályvezető helyettes
+36 1 288 7542
KovacsGyE@otpbank.hu

André Borbála

+36 1 288 7541
Borbala.Sarolta.Andre@otpbank.hu

Gordos Nóra Ilona

+36 1 288 7549
Nora.Ilona.Gordos@otpbank.hu

Fodor István

+36 1 288 7555
Istvan.Fodor.1@otpbank.hu

Huck Péter

OTP Trader
+36 1 288 7543
Peter.Huck@otpbank.hu

Margaritsz Flóra Zsófia

+36 1 288 7558
Flora.Zsofia.Margaritsz@otpbank.hu

Technikai elemző

Kecskeméti István

istvan.kecskemeti@otpbank.hu

Közzététel dátuma: 2024.09.25.

Jelen dokumentum elválaszthatatlan részét képezi az elemzéshez tartozó jogi nyilatkozat, amely 'Az OTP Global Markets elemzési anyagainak jogi tájékoztatója' elnevezéssel az alábbi linken keresztül érhető el:
https://www.otpbank.hu/static/portal/sw/file/GM_Elemzesi_anyag_jogi_tajekoztato.pdf

Az elemzés során használt módszerek leírása az alábbi linken keresztül érhetőek el:
https://www.otpbank.hu/static/portal/sw/file/GM_Elemzesi_fogalom_magyarazat.pdf