

# FX – technikai elemzés

2024.11.13.

Az EURUSD folytatta az árfolyamesést, így komolyabb változást nem látni. Az ideális csökkenő trendet érdemes figyelni, amikor ez törik, akkor jöhet forduló. Jelenleg az 1,0620 vagy 1,0498-as természetes szintek is elérhetőnek tűnnek.

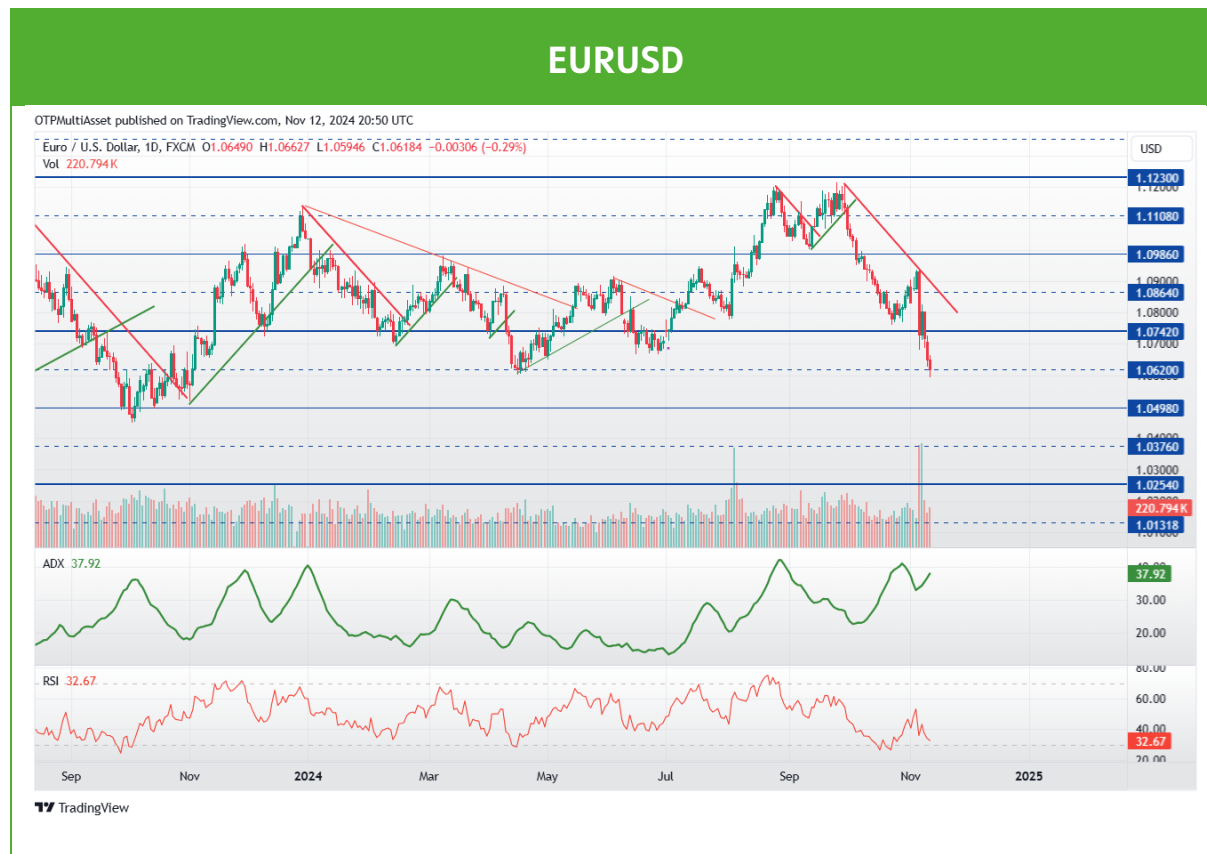
A GBPUSD árfolyama is maradt csökkenő trendben a dollár erő miatt. Az 1,2695-nél húzódó támasz már elérhető közelségben.

Az EURHUF árfolyama folyamatosan emelkedő swing mélypontok mellett még nem mutatja fordulat lehetőségét. Megállásra elég lehet a túlvettség, de erősödő forintra utaló trendforduló nincs a pakliban még.

Az USDHUF görbéje áttört egy fontos ellenállást a 375 körül. Ez vízválasztó volt, mert így teret nyithatott felfele.

Az USDJPY árfolyama elérte a meghatározó csökkenő trendvonalat, amelynél csak megállt, de még nem fordult le. A 151,6 alá zárás hozhatna eladási jelzést.

Az EURCHF fő csökkenő trendjéből kioldalazott, már új mélypontra nem szabadna mennie, hogy ebből fordulós minta jöhessen.



**EURUSD napi:** Az ideális csökkenő trendről lepattant a görbe egy hete, azóta semmi változás a trendben.

A dollár erő még kitart, fordulós gyetyaalakzatot még nem látni.

A megugró volatilitás miatt érdemes a fő trendeket nézni, amíg a piros trendvonal nem törik, addig a long oldalra állni csak egyéb fordulós minta kialakulása után lenne lehetséges.

Jelenleg minden vízszintes természetes szint támasz lehet lefele.

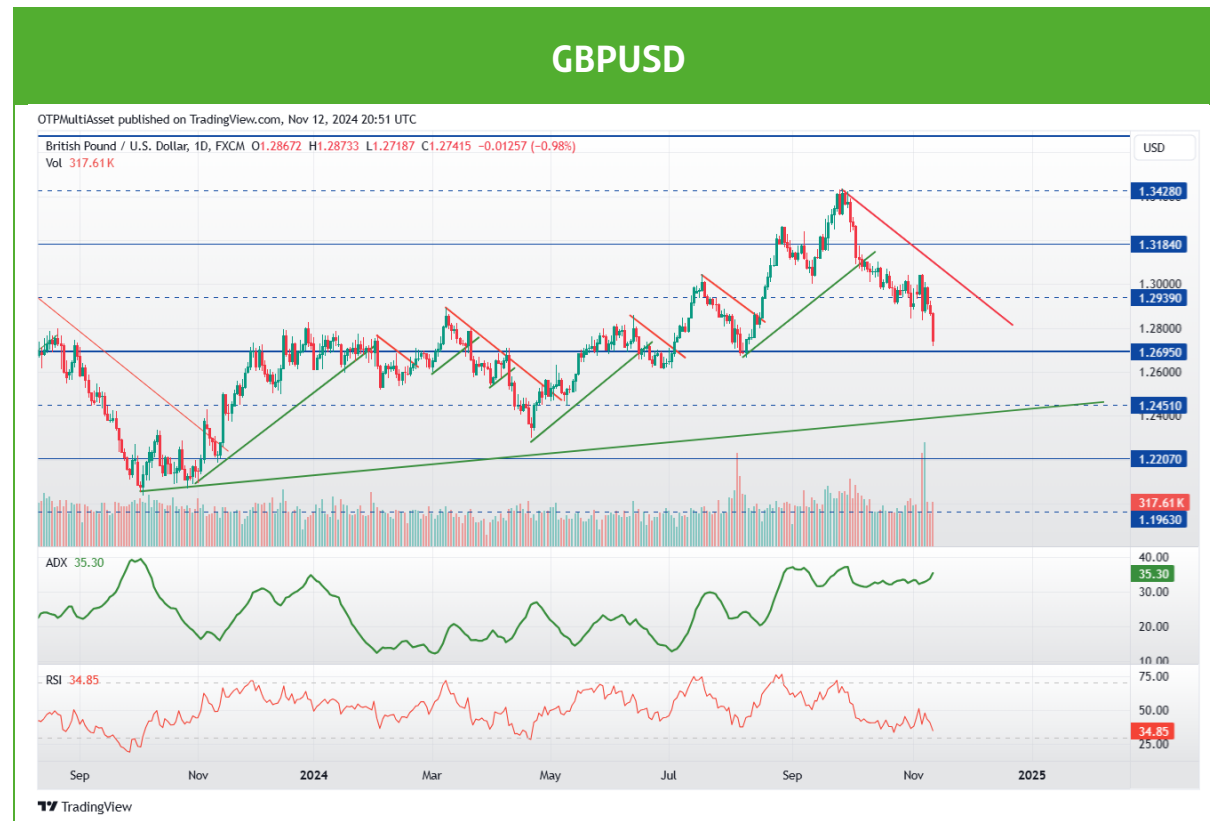
Az 1,0620 után az 1,0498 körüli tesztelés jöhet.

Ennél a szintnél jelentősen túladott lehet, így ez már önmagában vételi hely lehet egy komolyabb korrekcióra is.

**Ellenállások: 1,0986; 1,1108; 1,1230; 1,1352.**

**Támaszok: 1,0620; 1,0498.**

## FX TECHNIKAI ELEMZÉS - 2024.11.13.



**GBPUSD napi:** A trend még lefele áll, ebben változás még nem indult el.

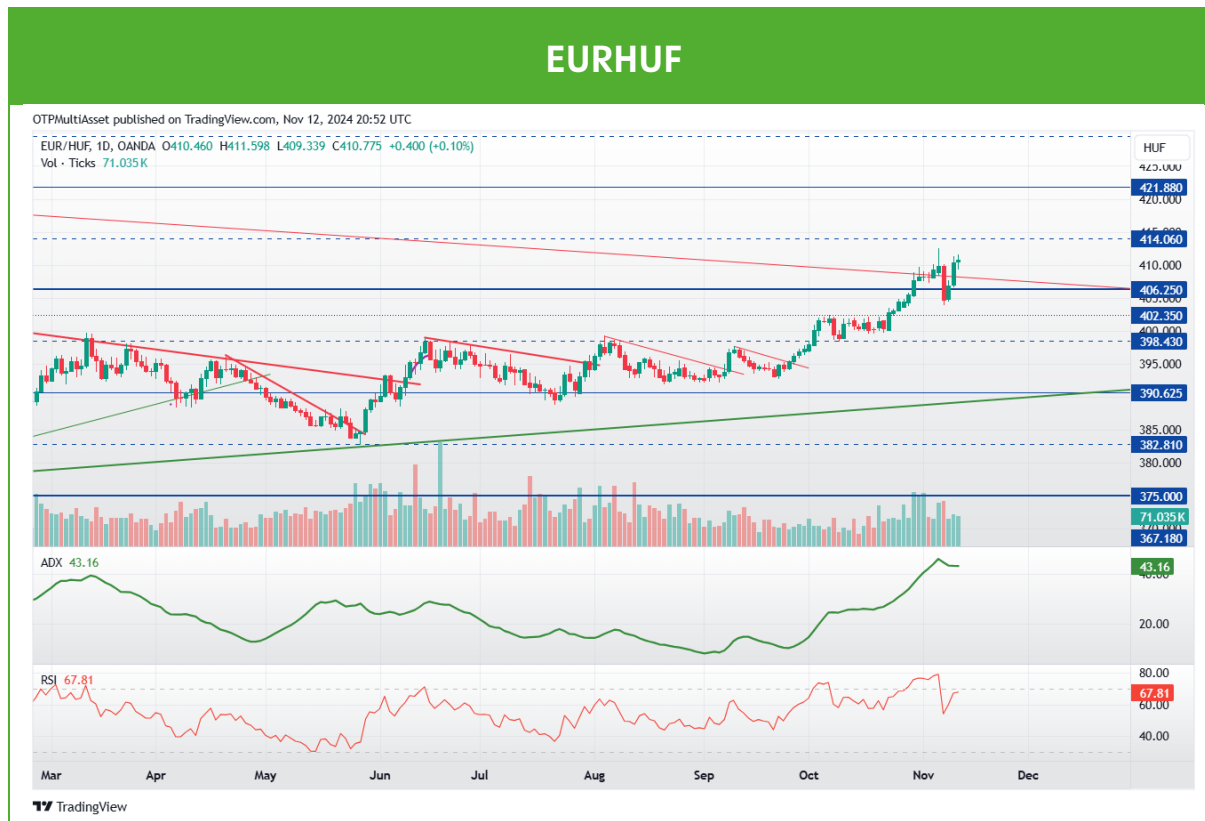
Az 1,2939-es természetes szint alatt a következő erős támasz az 1,2695-nél várja.

A piros vastag vonal felett változhatna meg a trend és jöhetne emelkedő hullám, de ez még várat magára.

**Ellenállások: 1,3420; 1,3670.**

**Támaszok: 1,2817; 1,2695; 1,2451.**

## FX TECHNIKAI ELEMZÉS - 2024.11.13.



**EURHUF napi:** Kisebb long zárási jelre utalhat a trendszerűség megállása, de ilyenkor maximum egy kisebb korrekcióra lehet esély, trendtörése még nem.

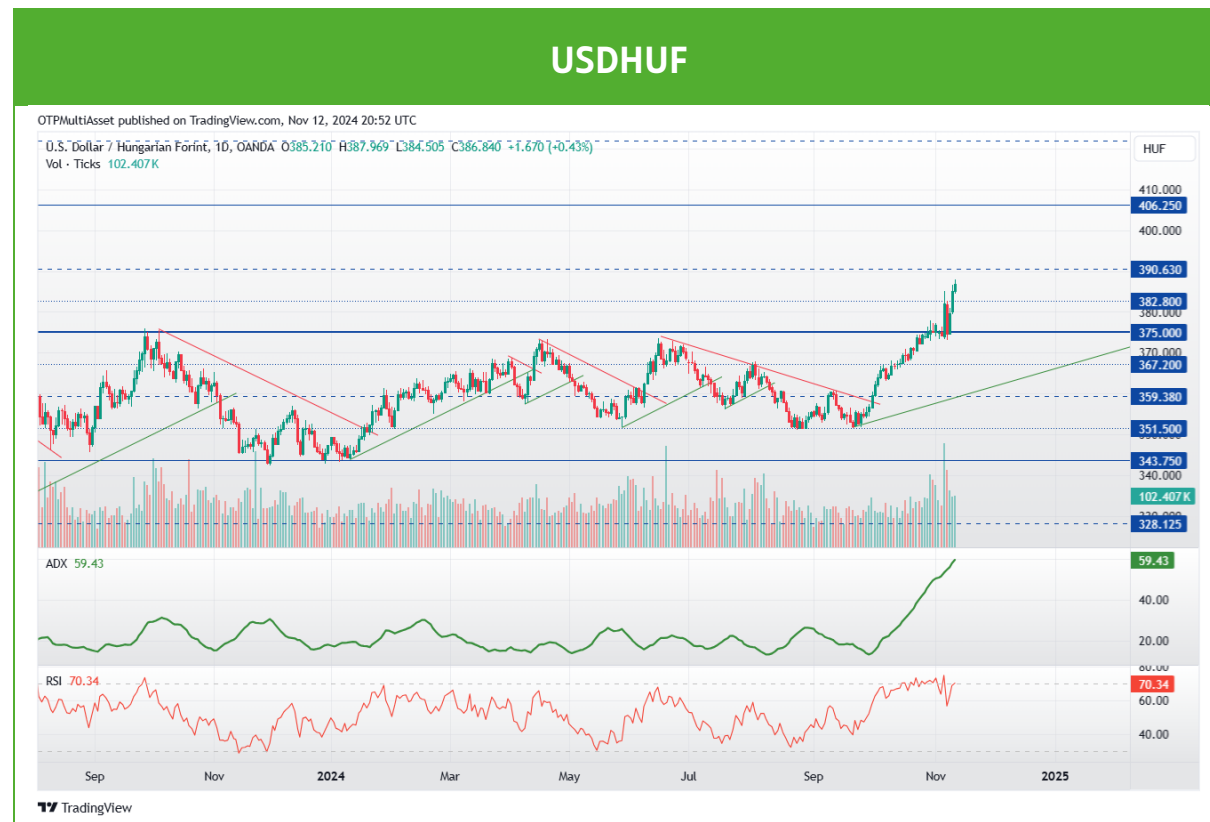
A négy nappal ezelőtti minimum, egy fontos swing low értéknek számít. A trendszerűség és a felfele utaló minták miatt úgy tűnik nehéz lesz ezt a mintát megtörni.

Forint erősödést mutató trend kialakulása még nagyon messze van. A 414 körül van egy kisebb ellenállás, de igazán erős csak a 437,5 körül található.

**Ellenállások: 414,06; 421,88; 437,5.**

**Támaszok: 398,4; 390,6; 386,7; 382,8; 375.**

## FX TECHNIKAI ELEMZÉS - 2024.11.13.



**USDHUF napi:** A 375 áttörése fontos szituáció a pár életében. Kitört felfele egy hosszú erőgyűjtési szakaszból.

Visszatesztelte a napokban a kitörési szintet, de alá nem ment, így megerősítette a 375-öt mint vízválasztó szintet a további emelkedési lehetőség előtt.

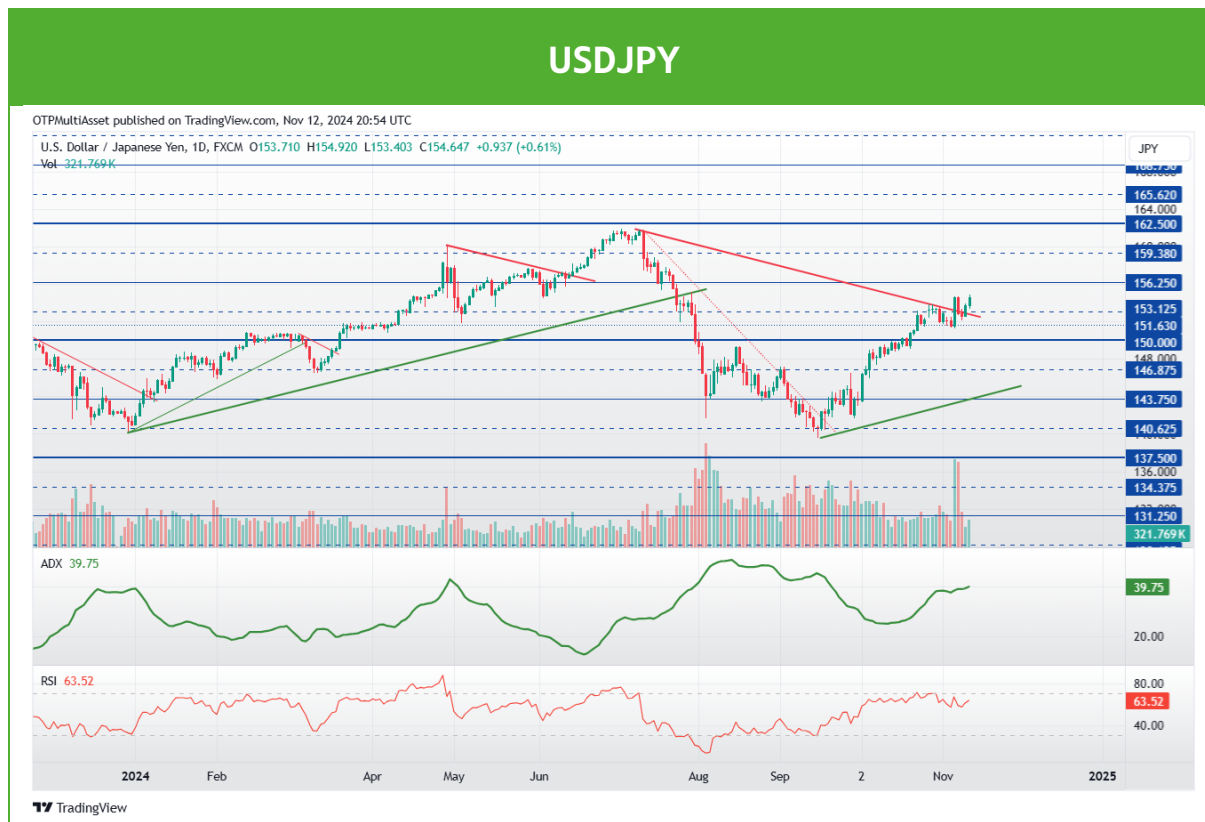
A 375 felett a 375-406 közötti sávba kerülhet a görbe.

Esésben vétel ajánlott és a 400 feletti zónában long zárás.

**Ellenállások: 390,63; 406,25.**

**Támaszok: 367,2; 359,4; 343,75; 328,1.**

## FX TECHNIKAI ELEMZÉS - 2024.11.13.



**USDJPY napi:** A 153,13-as szintnél volt egy kis küzdelem a vevők és eladók között, de aztán a hosszabb ideális trendjét is törte felfele.

A long oldal kockázata jól behatárolható, a 151,6-os szint alatt törhetne meg, amely eladási jelzést hozhatna.

A júliusi maximumok (162,5) felé nyitott a tér, akár jóval feljebb is mehet.

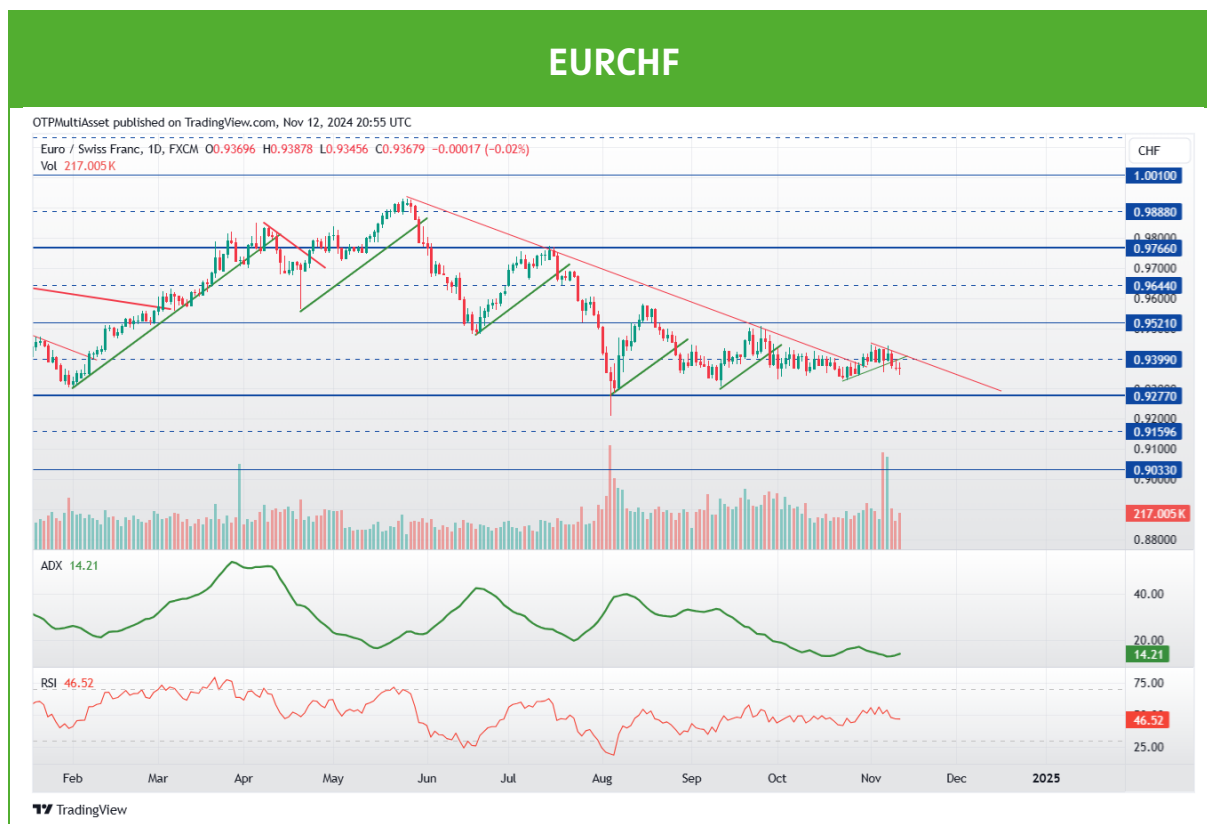
A piros trendvonal felett folytatódhatna a long trend.

Felül a 162,5 környékén található jelentős ellenállás.

**Ellenállások: 156,25; 159,38.**

**Támaszok: 140,625; 137,5; 131,25; 125.**

## FX TECHNIKAI ELEMZÉS - 2024.11.13.



**EURCHF napi:** Megtört a csökkenő trendje a görbének, de jelentős pattanás nem indult.

A görbe oldalazása akkor adhatna erősebb vételi jelzést, ha az egy héttel ezelőtti tetőpontot meghaladná az árfolyam.

Ha a 0,9277 felett tudna maradni, akkor még lenne esély egy felhalmozási szakasz kialakulására.

Az újabb berajzolt csökkenő piros trendvonal felett jöhet long szituáció.

**Ellenállások: 0,9521; 0,9644; 0,9766; 1,0010.**

**Támaszok: 0,9277; 0,9159**



## GLOBAL MARKETS SZAKÉRTŐINK

### Magánbefektetői Kapcsolatok Osztálya

**Csillag Zsigmond**

Osztályvezető  
+36-1-288-7556

Zsigmond.Csillag@otpbank.hu

**Szemán Csaba**

Osztályvezető helyettes  
+36 1 288 7554

Csaba.Szeman@otpbank.hu

**Soós Frigyes**

+36-1-288-7571  
SoosF@otpbank.hu

**Kis-Böndi Csinszka**

+36-1-288-7578  
Csinszka.Kis-Bondi@otpbank.hu

**Szabó Tamás**

+36-1-288-7512  
Tamas.Szabo.1@otpbank.hu

**Varga Botond**

+36-1-288-7552  
Botond.Varga@otpbank.hu

**Izbéki Ottó**

+36 1 288 7521  
Otto.Izbeki@otpbank.hu

**Andrási Sándor**

+36 1 288 7559  
Sandor.Andrasi@otpbank.hu

**Torda Bálint**

+36 1 288 7562  
Balint.Torda@otpbank.hu

**Péntek Balázs**

+36 1 288 777  
Balazs.Pentek@otpbank.hu

### Intézményi Értékesítési Osztály

**Preisz Attila**

Osztályvezető  
+36-1-288-7526  
Attila.Preisz@otpbank.hu

**Ballai Zoltán**

Osztályvezető helyettes  
+36-1-288-7545  
Zoltan.Ballai@otpbank.hu

**Nagy Péter**

+36-1-288-7551  
Peter.Nagy.4@otpbank.hu

**Mohos Lilla**

+36-1-288-7548  
Lilla.Mohos@otpbank.hu

### Markets Vállalati Értékesítési Osztály

**Imrei János**

Osztályvezető  
+36 1 288 7544  
Janos.Imrei@otpbank.hu

**Kovács Gyimóti Edit  
Orsolya**

Osztályvezető helyettes  
+36 1 288 7542  
KovacsGyE@otpbank.hu

**André Borbála**

+36 1 288 7541  
Borbala.Sarolta.Andre@otpbank.hu

**Gordos Nóra Ilona**

+36 1 288 7549  
Nora.Ilona.Gordos@otpbank.hu

**Fodor István**

+36 1 288 7555  
Istvan.Fodor.1@otpbank.hu

**Huck Péter**

OTP Trader  
+36 1 288 7543  
Peter.Huck@otpbank.hu

**Margaritsz Flóra Zsófia**

+36 1 288 7558  
Flora.Zsofia.Margaritsz@otpbank.hu

**Technikai elemző**

Kecskeméti István

[istvan.kecskemeti@otpbank.hu](mailto:istvan.kecskemeti@otpbank.hu)

Közzététel dátuma: 2024.11.13.

Jelen dokumentum elválaszthatatlan részét képezi az elemzéshez tartozó jogi nyilatkozat, amely 'Az OTP Global Markets elemzési anyagainak jogi tájékoztatója' elnevezéssel az alábbi linken keresztül érhető el:  
[https://www.otpbank.hu/static/portal/sw/file/GM\\_Elemzesi\\_anyag\\_jogi\\_tajekoztato.pdf](https://www.otpbank.hu/static/portal/sw/file/GM_Elemzesi_anyag_jogi_tajekoztato.pdf)

Az elemzés során használt módszerek leírása az alábbi linken keresztül érhetőek el:  
[https://www.otpbank.hu/static/portal/sw/file/GM\\_Elemzesi\\_fogalom\\_magyarazat.pdf](https://www.otpbank.hu/static/portal/sw/file/GM_Elemzesi_fogalom_magyarazat.pdf)