

FX – technikai elemzés

2024.12.04.

Az EURUSD továbbra is csökkenő trendben egy erősebb leszűrés után korrekciózik. Tartós technikai fordulatra még várat magára, amíg a csökkenő trendje nem sérül.

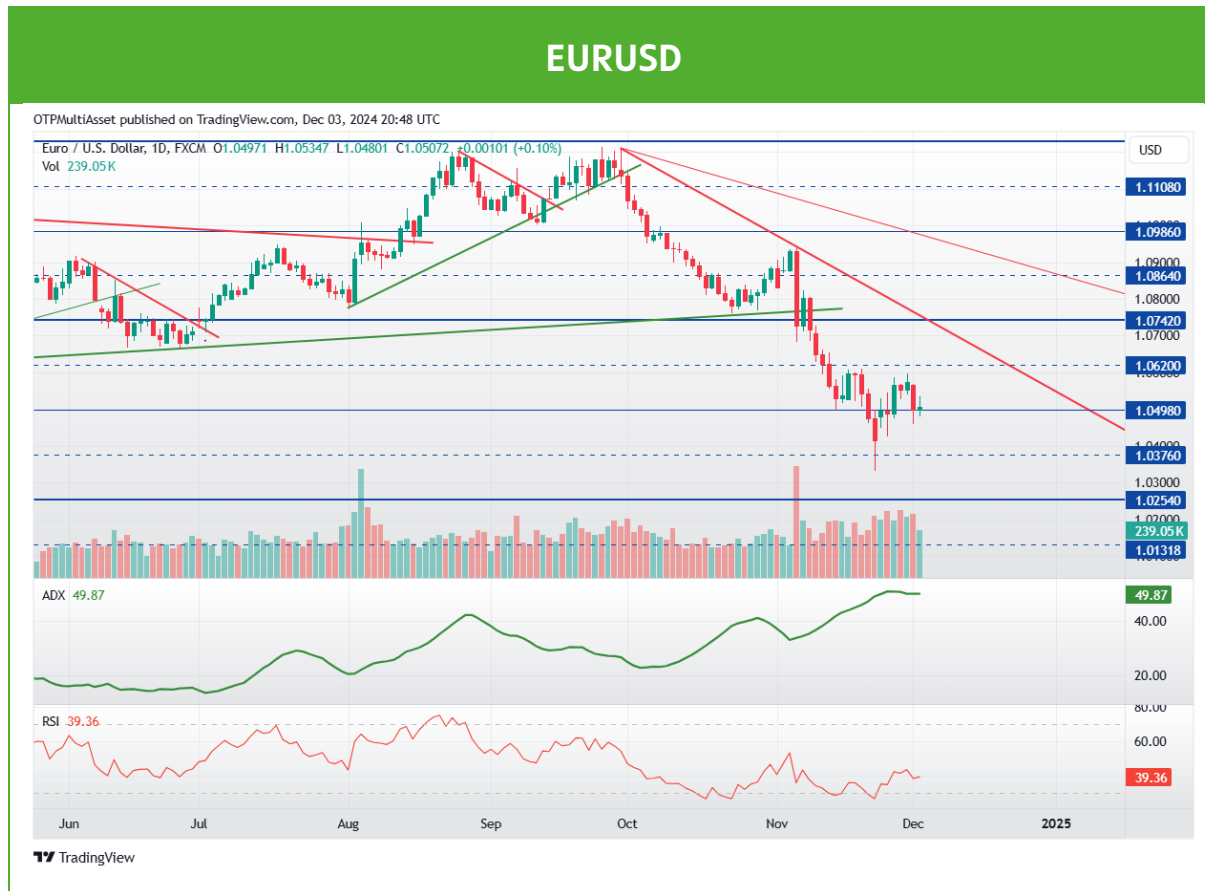
A GBPUSD árfolyama is maradt eső trendben a dollár erő miatt. Az 1,2451 körül található olyan támasz, amely esélyt adhat a fordulatra. Itt is kivárás javasolt, technikai fordulat még nem következett be.

Az EURHUF árfolyama a korrekciós kis fázist is enyhe emelkedéssel tudta le, jelentős fordulatra utaló minta még nem alakult ki, még nyitott a kép felfele. A 406 vagy 400 környéke már nagyon erős támasz, alá nem is lenne levárható.

Az USDHUF görbéje áttört egy fontos ellenállást a 375 körül korábban, ezzel egy új sávba kerülhetett (375-406).

Az USDJPY árfolyama épp eső hullámban mozog, de hamarosan újra emelkedő mozgás jöhet. A szaggatott csökkenő trendvonal törése hozhat emelkedő hullámot egy magasabb mélypont után.

Az EURCHF árfolyama ráült egy fontos támaszra, új mélypontra nem szabadna mennie, hogy ebből forduló mintája jöhessen hamarosan. Egyelőre vételi jelzés várat magára itt is.



EURUSD napi: Az ideális csökkenő trend még él.

Kisebb korrekcióban van, de ennek ereje nagyon gyenge eddig.

Az 1,0620 felett talán némi erőt mutathatna, de az 1,0742 környékén található a letörés visszateszt szintje.

Amíg nem tér vissza a ideális piros vastag csökkenő trendvonal fölé a görbe, addig az 1,0376 és 1,0254-es szintek fele nyitott a kép.

Ellenállások: 1,0986; 1,1108; 1,1230; 1,1352.

Támaszok: 1,0376, 1,0254.

FX TECHNIKAI ELEMZÉS - 2024.12.04.



GBPUSD napi: Amíg a dollár erősödő trendje nem változik, addig itt sem jön valószínűleg fordulat.

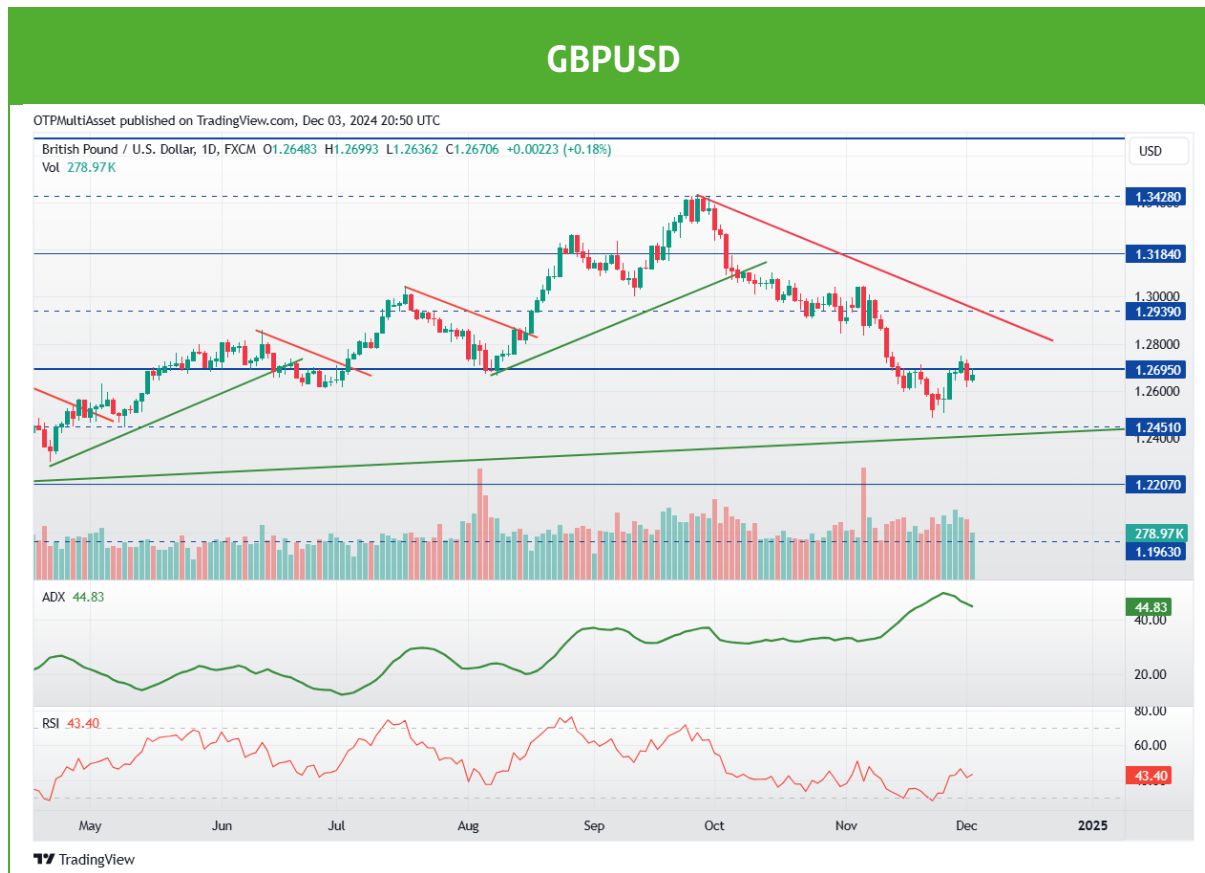
A csökkenő trend még él, ebben változás még nem indult el.

A hosszabb távú emelkedő trendvonal az 1,2451-es szint körül húzódik hamarosan. Ez a szint egy erős támasz lehet, ennél lejjebb az indikátorok szerint nem lenne levárható.

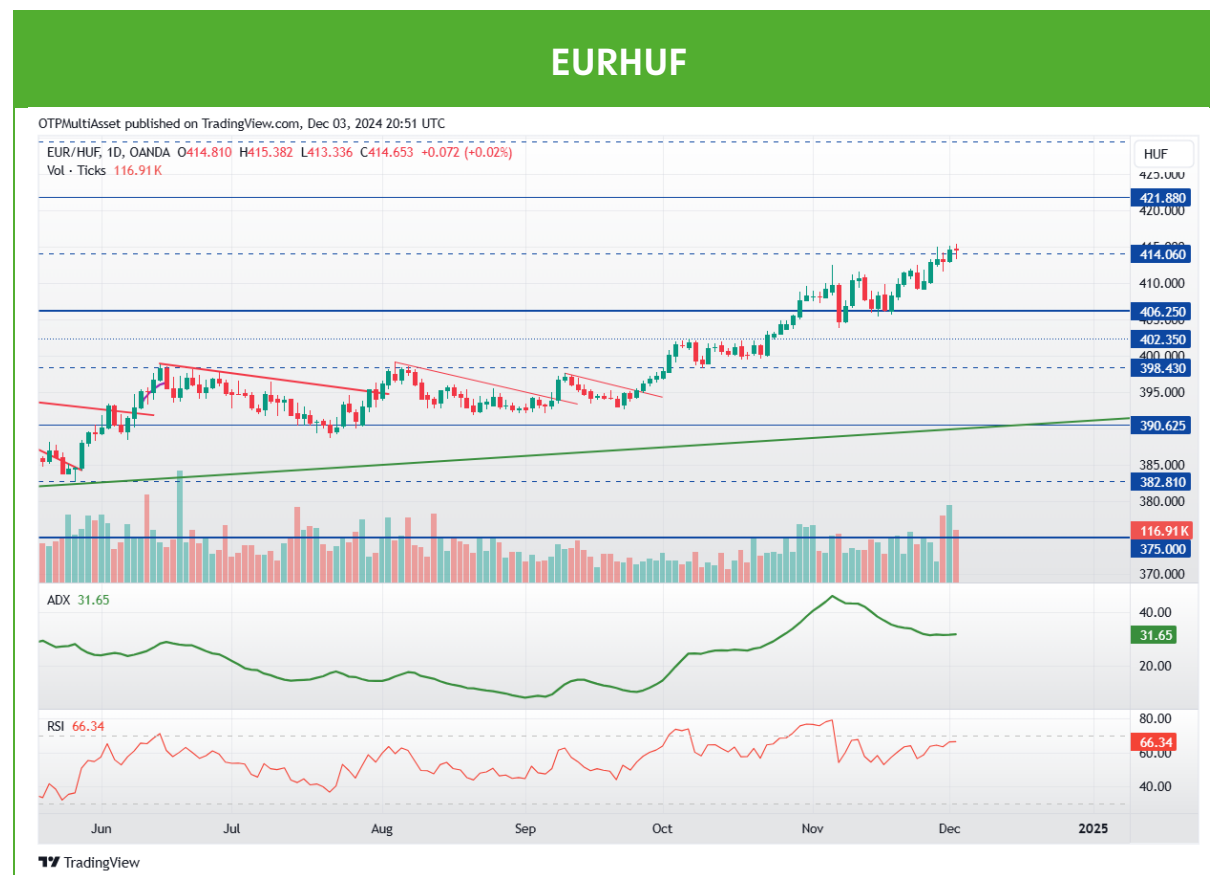
A piros vastag vonal felett változhatna meg a trend és jöhetne emelkedő hullám, de ez is még vár magára.

Ellenállások: 1,3184; 1,3420; 1,3670.

Támaszok: 1,2451; 1,2207.



FX TECHNIKAI ELEMZÉS - 2024.12.04.



EURHUF napi: Még mindig nincs jelentős fordulat lefele, a divergenciát eltörölte a görbe, így továbbra is tart az emelkedő trend.

Mivel gyakorlatilag enyhe emelkedéssel tudta le a korrekciót, veszélyes a helyzet a forint szempontjából. Még mindig lehet tere az emelkedésnek.

A hosszabb technikai kép alapján a 398,4 már olyan támasszá vált, ami lehet, hogy nem is kerül tesztelésre, viszont nagyon erős támasznak számíthat.

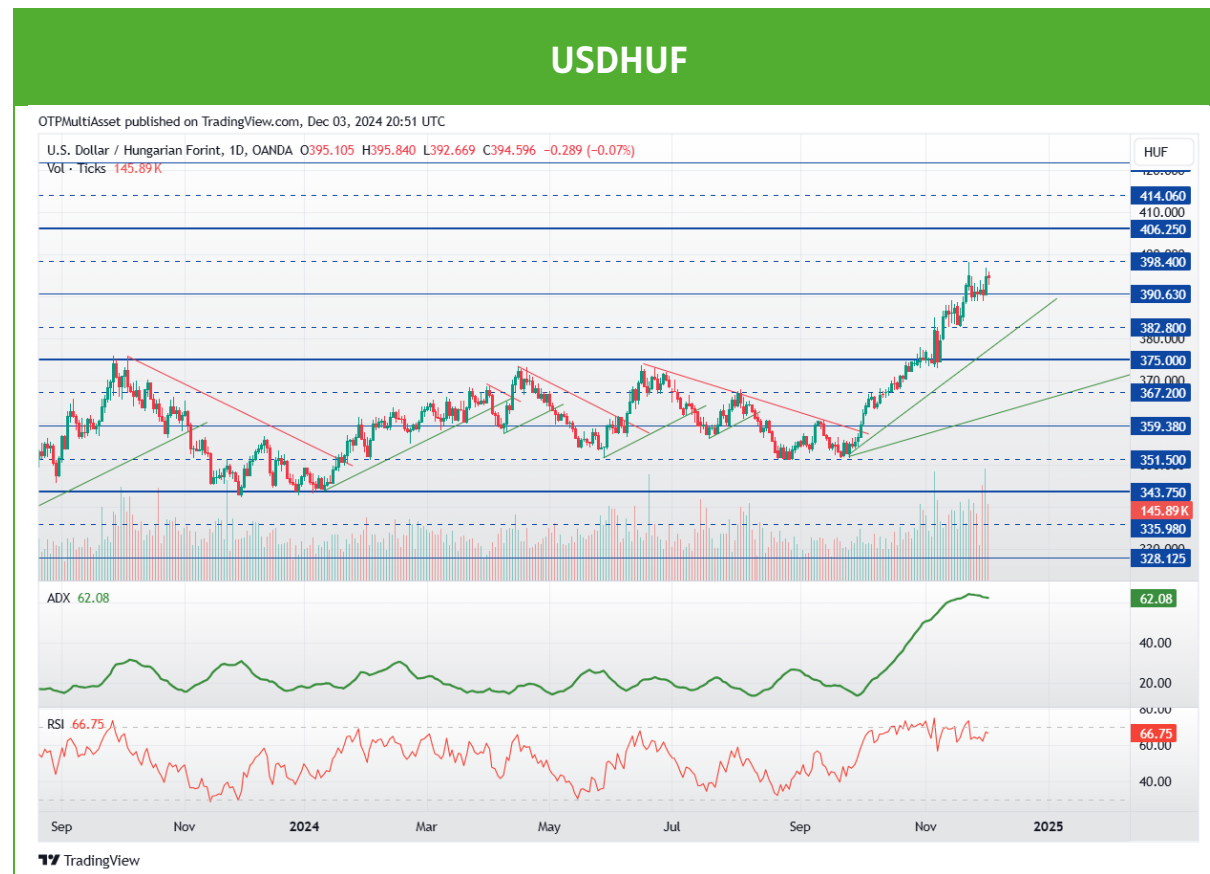
A 406,25 alatt lehetne jobb vételi pozíciókat találni.

A korábbi csúcspont (437,5) körül található csak erős ellenállás.

Ellenállások: 414,06; 421,88; 437,5.

Támaszok: 398,4; 390,6; 386,7; 382,8; 375.

FX TECHNIKAI ELEMZÉS - 2024.12.04.



USDHUF napi: A 375 áttörése teljesen megváltoztatta a képet.

Emelkedő trend indult, amelyből a 406 környéke jött ki számított értéknek.

Ebbe az új sávba (375-406) kerülhetett a görbe.

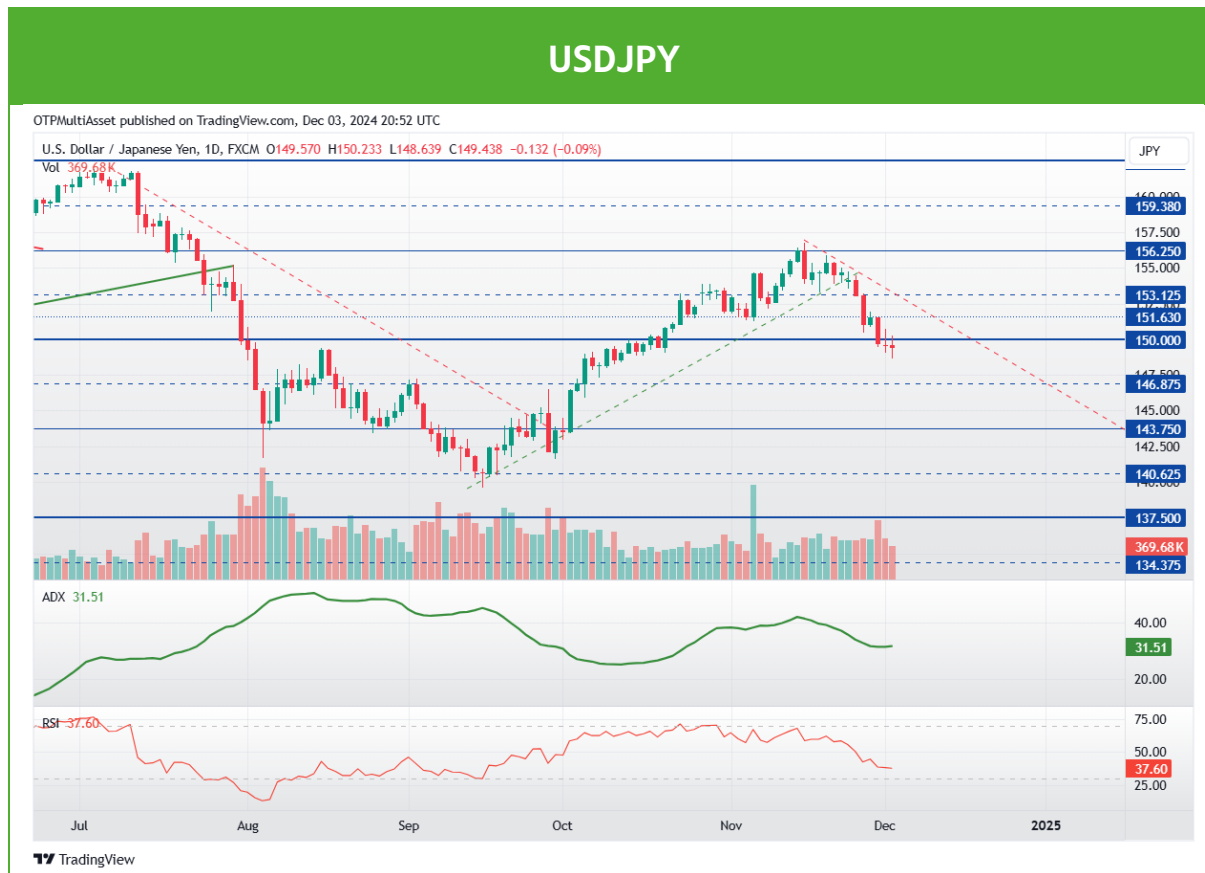
A jelentős emelkedés után a long nyitás már nem tűnik jó ötletnek ezeken a szinteken, így inkább korrekció után jöhetne jobb long belépési hely.

Esésben vétel ajánlott a 375 felett és a 400 feletti zónában long zárás.

Ellenállások: 398,4; 406,25.

Támaszok: 367,2; 359,4; 343,75; 328,1.

FX TECHNIKAI ELEMZÉS - 2024.12.04.



USDJPY napi: A szaggatott trendvonalak határozták meg a rövid hullámokat.

A 153,13-as szint letörése újabb eladási jel volt.

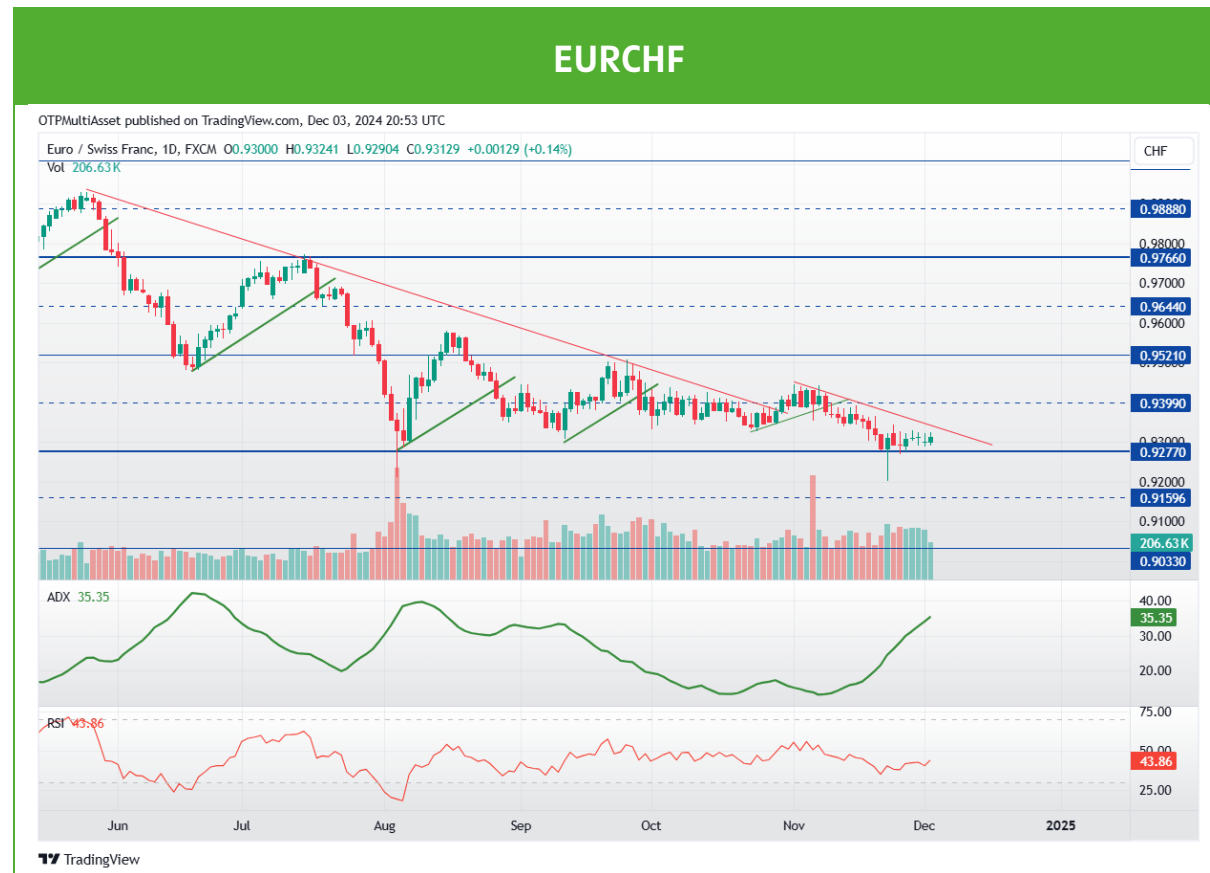
Jelenleg a szaggatott piros trendvonalat érdemes követni, amíg ez alatt van addig korrekciós fázis jöhet.

A 143,5 lehetne olyan támasz, ahol újra vételt lehetne nagyobb eséllyel keresni.

Ellenállások: 156,25; 159,38.

Támaszok: 146,88; 143,75; 140,625; 137,5; 131,25.

FX TECHNIKAI ELEMZÉS - 2024.12.04.



EURCHF napi: Még mindig csökkenő trendben rátapadva a 0,9277-es szintre mozog.

A piros csökkenő trendvonalat kellene megtörni, akkor jöhetne változás.

Nem mindegy, hogy a fordulat honnan következik be, ha a 0,9277 felett tudna maradni, akkor még lenne esély egy felhalmozási szakasz kialakulására. Amennyiben leveri ezt a lécezt, akkor jöhet az új mélypont.

Újabb mélypont ütése esetén tehát egy újabb vételi lehetőség időben tovább tolódik.

Ellenállások: 0,9521; 0,9644; 0,9766; 1,0010.

Támaszok: 0,9277; 0,9159

GLOBAL MARKETS SZAKÉRTŐINK

Magánbefektetői Kapcsolatok Osztálya

Csillag Zsigmond

Osztályvezető
+36-1-288-7556

Zsigmond.Csillag@otpbank.hu

Szemán Csaba

Osztályvezető helyettes
+36 1 288 7554

Csaba.Szeman@otpbank.hu

Soós Frigyes

+36-1-288-7571
SoosF@otpbank.hu

Szabó Tamás

+36-1-288-7512
Tamas.Szabo.1@otpbank.hu

Péntek Balázs

+36 1 288 777
Balazs.Pentek@otpbank.hu

Varga Botond

+36-1-288-7552
Botond.Varga@otpbank.hu

Izbéki Ottó

+36 1 288 7521
Otto.Izbeki@otpbank.hu

Andrási Sándor

+36 1 288 7559
Sandor.Andrasi@otpbank.hu

Torda Bálint

+36 1 288 7562
Balint.Torda@otpbank.hu

Intézményi Értékesítési Osztály

Preisz Attila

Osztályvezető
+36-1-288-7526
Attila.Preisz@otpbank.hu

Ballai Zoltán

Osztályvezető helyettes
+36-1-288-7545
Zoltan.Ballai@otpbank.hu

Nagy Péter

+36-1-288-7551
Peter.Nagy.4@otpbank.hu

Mohos Lilla

+36-1-288-7548
Lilla.Mohos@otpbank.hu

Kis-Böndi Csinszka

+36-1-288-7578
Csinszka.Kis-Bondi@otpbank.hu

Markets Vállalati Értékesítési Osztály

Imrei János

Osztályvezető
+36 1 288 7544
Janos.Imrei@otpbank.hu

Kovács Gyimóti Edit Orsolya

Osztályvezető helyettes
+36 1 288 7542
KovacsGyE@otpbank.hu

André Borbála

+36 1 288 7541
Borbala.Sarolta.Andre@otpbank.hu

Gordos Nóra Ilona

+36 1 288 7549
Nora.Ilona.Gordos@otpbank.hu

Huck Péter

OTP Trader
+36 1 288 7543
Peter.Huck@otpbank.hu

Margaritisz Flóra Zsófia

+36 1 288 7558
Flora.Zsofia.Margaritisz@otpbank.hu

Fodor István

+36 1 288 7555
Istvan.Fodor.1@otpbank.hu

Technikai elemző

Kecskeméti István

istvan.kecskemeti@otpbank.hu

Közzététel dátuma: 2024.12.04.

Jelen dokumentum elválaszthatatlan részét képezi az elemzéshez tartozó jogi nyilatkozat, amely 'Az OTP Global Markets elemzési anyagainak jogi tájékoztatója' elnevezéssel az alábbi linken keresztül érhető el:
https://www.otpbank.hu/static/portal/sw/file/GM_Elemzesi_anyag_jogi_tajekoztato.pdf

Az elemzés során használt módszerek leírása az alábbi linken keresztül érhetőek el:
https://www.otpbank.hu/static/portal/sw/file/GM_Elemzesi_fogalom_magyarazat.pdf